



USAID
FROM THE AMERICAN PEOPLE

**Democracy
International**

په افغانستان کې د ټاکنو په اړه د عامه پوهاوي او له ټاکنو څخه د زده شوي درسونو په اړه نظر پوښتنه

بنسټيزې موندنې



کب ۱۳۹۳
دغه خپرونه د امریکې متحده ایالاتو د پرمختیا نړیوالې ادارې له خوا د بیاکتني په موخه خپره شوي او د دموکراسي انټرنشنل سازمان له خوا چمتو شوي.



Democracy International, Inc.
7600 Wisconsin Ave Suite 1010
Bethesda, MD 20814
د اړیکو شمېره : 301-961-1660
www.democracyinternational.com

په افغانستان کې د ټاکنو په اړه د عامه پوهاوي او له ټاکنو څخه د زده شوي درسونو په اړه نظر پوښتنه

بنسټيزې موندنې

کب ۱۳۹۳

مسئليت نه منل

په دې خپرونه کې د ليکوالانو راغلي نظريات په هېڅ ډول د امريکي ايالتونو د نړيوالي پرمختيا ادارې او امريکي ايالتونو د حکومت نظريات نه رانغاړي.

لړلیک

1	پیژندنه.....	1.0
2	د افغانستان نقشه.....	2.0
3	بنسټیزې موندنې.....	3.0
5	د څیړنې تگلاره.....	4.0
8	عمومي موضوعات.....	5.0
9	ولسواکي او بنسټونه.....	6.0
9	د ټولټاکنو په اړه موضوعات.....	7.0
10	په ټاکنو کې ګډون.....	8.0
14	عامه پوهاوی.....	9.0
18	په هیواد کې سیاسي وضعه.....	10.0
19	ډیموګرافي.....	11.0
21	پایله.....	12.0
الف-1	الف ملپانه: د سروې وسایل.....	13.0
ب-1	ب ملپانه: د معلوماتو جدول.....	14.0

1.0 پېژندنه

په ۱۳۹۳ کال کې د افغانستان ولسمشریزې او ولایتي شوراګانو ټاکنې تر سره شوې، چې په پایله کې یې د ملي یووالي د حکومت په ترڅ کې ډاکټر اشرف غني د ولسمشر او ډاکټر عبدالله عبدالله د اجرائیوي رییس په توګه وټاکل شول. په ۱۳۸۰ کال کې د طالبانو له راپرزېدو وروسته دا پنځمې ټاکنې دي چې د لومړي ځل له پاره په یوه قانوني چوکاټ کې تر سره شوې، چې دا چوکاټ د ولسمشریز فرمان په بنسټ نه، بلکې د یوه ولسواک قانوني بهیر په ترڅ کې رامنځته شو.

د ۱۳۹۳ د وري په ۱۶ نېټه ولسمشریزې او ولایتي شوراګانو ټاکنې، د غیرګولي په ۲۴ د ولسمشریزو دویم پړاو ټاکنې او د اوو اونيو په ترڅ کې د دویم پړاو ټاکنو د ټولو اچول شوو رایو بشپړه شمېرنه او تفتیش د ټاکنو شپږ میاشتني ټاکنیز بهیر ګڼل کېږي. دغه ځنډېدلی بهیر چې د ټاکنیزو درغلیو او سیاسي بن بست اړونده سختې ادعاوې یې رابرسېره کړلې، چې په پایله کې یې په هېواد کې د حکومت د راتلونکې په اړه تردد رامنځته کړ. ټاکنې؛ د نوماندانو د مذاکراتو په ترڅ کې د ملي وحدت حکومت په رامنځته کېدو پای ته ورسېدې. محمد اشرف غني او عبدالله عبدالله د ملي وحدت حکومت رامنځته کېدو تړون د وري میاشتې په ۲۹ لاسلیک کړ، چې اصول او بنسټیز تعهدات یې رانغښتل او همدارنګه ولسمشر محمد اشرف غني د د تلې په ۷ نېټه د لوړې مراسم تر سره کړل.

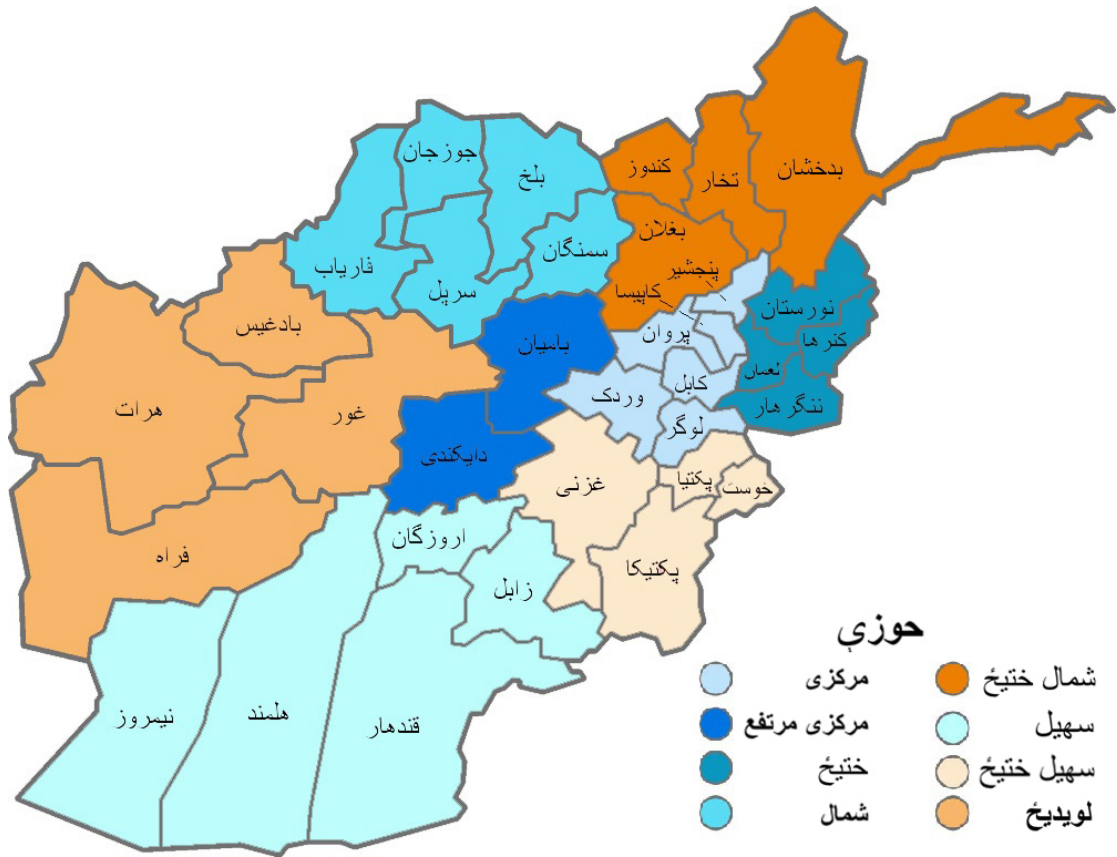
له ۱۳۸۸ کال را پدېخوا ډموکراسي انټرنیشنل (DI) د ټاکنو د بین المللي څارنې د ماموریت او همدارنګه د ټاکنیز سمون له پاره د کورنۍ یا داخلي عدالت غوښتنې له لارو د افغانستان د ټاکنیزو بهیرونو د ملاتړ په برخه کې دنده تر سره کړې. اوسمهال، DI د USAID د افغانستان د ټاکنیز سمون او عامه عدالت غوښتنې یا اېووکسی پروګرام (AERCA) تطبیقوي. د (AERCA) دوی بنسټیزې برخې عبارت دي؛ د ټاکنیز او ولسواک سمون په موخه د افغانانو په مشرۍ د عدالت غوښتنې یا اېووکسی هڅو ملاتړ او همدارنګه د سمون له پاره د مباحثې د رامنځته کېدو او هڅونې په موخه د څېړنو تر سره کول. دې مقاصدو ته د لاس رسې د ونډې اخیستنې په برخه کې، DI تر اوسه د افغاني ولسواکۍ په هکله د عامه نظریاتو ځینې ډېرې هر اړخیزه څېړنې تر سره کړې دي.

DI دغه سروې د ملي یووالي حکومت له تشکیل څخه وروسته په دې موخه تر سره کړه، چې برسېره پر ځینې نورو مسایلو د ولسواکۍ، ټولټاکنو، د هغو اغېزو او عامه پوهاوي ته لاس رسې او په سیاسي بنسټونو په هکله د دوی باور معلوم کړي.

ډموکراسي انټرنیشنل د دې راپور بنسټیزې موندنې د ۱۳۹۱ او ۱۳۹۲ کلونو د پخوانیو څېړنو له موندنو سره د پرتلني له لارې د شونتیا تر بریده وړاندې کوي. د دې سروې موندنې افغاني او نړیوالې ټولني ته د ولسواکۍ، ټاکنو او عامه پوهاوي اړونده موضوعاتو په برخه کې د راتلونکې ګډون په هکله معلومات وړاندې کړي.

دا راپور هغه موندنې وړاندې کوي چې په ملي کچه د عامه افکارو معلومولو په موخه د ډموکراسي انټرنیشنل او د (SPS) Soft Power Solution له خوا په ګډه ترسره شوې. دا څېړنه د ۸۲ پوښتنو د سروې وسایلو په واسطه د هېواد په ۳۴ ولایتونو کې له ۴۰۲۰ تصادفي ډول ټاکل شوو کسانو څخه د ۱۳۹۳ کال د لړم له ۹ او د همدې کال د لیندۍ تر ۷ تر منځ ترسره شوې.

2.0 د افغانستان نقشه



3.0 بنسټيزې موندنې

- د ځواب ويونکو غوڅ اکثریت (۸۱،۶ سلنه) په دې اند دي چې لږ تر لږه افغانستان په سم لور روان دی، چې نژدې د ټولو ځواب ويونکو نيمایي (۴۸،۱ سلنه) خپل اند داسې څرگندوي چې افغانستان په سم لور روان دی. دا شمېره د ۱۳۹۱ کال را په دېخوا ۳۳ سلنه ډيروالی موندلې، چې په لږ وخت کې یو د پام وړ پرمختګ نښي.
- کله چې وپوښتل شول چې ایا د ولسمشریزو ټاکنو پایلې د خلکو د ارادې ښکارندويي وي، د (۶۲،۱ سلنې) غوڅ اکثریت تايید کړه. سره له دې چې د حوزو په کچه ارقام په برابرې توګه وپېشل شوي وو مګر په سهیل او ختیځو حوزو کې لږ څه زیاته معلومېږي.
- ۲۸ سلنه ځواب ويونکي په دې اند وو چې د ۱۳۹۳ کال په ټاکنو کې تر ټولو لویه ستونزه د ټاکنو په خپلواک کمیسون کې درغلي وه، د ۱۶،۶ سلنې په اند د رای ورکولو د پانو کموالی ستره ستونزه وه، او ۱۵،۱ سلنې په اند د رایې ورکونکو لخوا درغلي تر ټولو لویه ستونزه وه.
- د ځواب ويونکو ګڼ شمېر (۶۷،۲ سلنې) په اند د ولسمشرۍ د دویم پړاو ټاکنو د رایو تفتیش د ټاکنو پر پایلو د خلکو د باور په ډیریدو کې مرسته وکړه.
- ۵۷،۶ سلنه ځواب ويونکي په دې اند وو چې د قومیت پر بنسټ رایه ورکول د ۱۳۹۳ کال په ټاکنو کې نظر تیرو ټاکنو ته کم تر سترګو کېده.
- د سروې ګڼ شمېر (۵۳،۳ سلنه) ځواب ويونکو د داسې سیاسي نظام پلوي کوله چې په ترڅ کې یې داسې ولسمشر رامنځته کړي چې له یوه ټاکل شوي پارلمان سره کار وکړي تر څو په ګډه تصمیمونه ونیسي. شاوخوا درېیمه برخه (۳۵،۷ سلنه) ځواب ويونکو په اند وو چې باید یو پیاوړی ولسمشر وي، چې د پارلمان له مشورې پرته دې په خپلواکه توګه تصمیم ونیسي.
- د ځواب ويونکو غوڅ اکثریت (۹۲،۳ سلنه) په اند و چې، د پارلماني ټاکنو څخه وړاندې په افغانستان کې ټاکنیزو اصلاحاتو ته اړتیا شته، په داسې حال کې چې یواځې ۴ سلنه ځواب ويونکو ویلي چې ټاکنیزو اصلاحاتو ته اړتیا نشته.
- د ځواب ويونکو ۹۴ سلنه په ولسمشر غني تر یوې کچې او یا هم ډیر باور لري.
- یواځې ۱۹،۵ سلنه د ټاکنو پر خپلواک کمیسون، او ۱۴،۹ سلنه د ټاکنیزو شکایتونو د اوریدو پر خپلواک کمیسون باور لري، د هغو ځواب ويونکو کچه چې د ټاکنو پر خپلواک کمیسون او د ټاکنیزو شکایتونو د اوریدو پر خپلواک کمیسون باور نلري په ترتیب سره ۱۳،۵ سلنه او ۱۰،۹ سلنه له ۱۳۹۲ کال څخه را په دېخوا ډيروالی موندلې.
- پر طالبانو باور په تیرو څو کلونو کې په ثابته توګه کم شوی. په ۱۳۹۱ کال کې ۶۵ سلنه مرکه شويو څرګنده کړې وه، چې پر طالبانو باور نلري، چې دې شمېرې ته په کتو سره په ۱۳۹۲ کال کې ۷۱،۵ سلنې او په ۱۳۹۳ کال کې ۸۶ سلنې ته رسیدلې.
- له ۹۰ سلنې ډیرو ځواب ويونکو په اند، ښځې پوره حق لري چې په ټاکنو کې ګډون وکړي او کولای شي خپله تصمیم ونیسي چې چاته رایه ورکړي. ډیری ځواب ويونکو (۷۵ سلنه) په اند ښځې باید سیاسي ونډه ولري. د نارینه ځواب ويونکو کچه، په دې خبره کې نږدې د ښځینه ځواب ويونکو له کچې سره یو شان وه.
- په ۱۳۹۲ کال کې د سروې ۵۱،۱ سلنه ځواب ويونکو په ټاکنو کې د پوهاوي نه شتون د ښځو د نه ګډون په وړاندې یوه موضوع وبلله. په ۲۰۱۴ کال کې ۳۰ سلنه ورته دلیلونه وړاندې کړي، او ښيي چې د عامه پوهاوي هغه هڅې چې ښځې ورته برخمنې شوې، بریالۍ وې.
- په ۱۳۹۲ کال کې ۷۷ سلنه ځواب ويونکي موافق وو، چې په ټاکنو کې ګډون له اسلامي ارزښتونو او حکمونو سره اړخ لګوي. دا شمېره په ۱۳۹۳ کال کې ۸۶ سلنې ته لوړه شوه.
- غوڅ اکثریت (۸۹،۷ سلنه) څرګنده کړه، چې په خپله سیمه کې د ټاکنو په اړه د پوهاوي په برخه کې د خپلو خلکو په وړاندې د مسولیت احساس کوي، او ۸۲ سلنه بیا په دې باور وو چې د ټاکنو په اړه عامه پوهاوی باید یو دوامداره بهیر وي او له ټاکنو ورسته دې هم وغزېږي.
- د نسبي اکثریت (۴۰،۶ سلنه) ځواب ويونکو څرګنده کړه، چې د ۱۳۹۳ کال د ولسمشریزو ټاکنو په اړه تلویزیون د معلوماتو یو اغیزمنه سرچینه وه؛ خو بل خوا ۳۶،۲ سلنه ځواب ويونکو بیا ویل چې رادیو د معلوماتو د ورکولو اغیزمنه سرچینه وه.

4.0 د څېړنې تگلاره

د ټاکنو او عامه پوهاوي سره تړلو مهمو مسایلو په هکله د افغانانو په افکارو باندې په ښه توګه پوهېدل د اړونده سروې له موخو څخه ګڼل کېږي.

پوښتنپاڼه

د ډموکراسي انټرنشنل څېړنيز ټيم د دې سروې د پوښتنو له تدوين څخه مخکې، په افغانستان کې د ټاکنيز عامه پوهاوي اړونده موضوعاتو په برخه کې د شته اسنادو د بيا کتنې يوه پراخه غونډه تر سره کړه. ډموکراسي انټرنشنل د ډيموگرافي اړونده ټولې ۸۲ پوښتنې چې زياتره يې د تړلو ځوابونو درلودونکې وې را ټولې کړې. پوښتنپاڼه د ډيموگرافي له برخې پرته په شپږو اصلي موضوعي برخو وېشل شوې وه. (۱) هغه لويې خواشيني چې د خلکو ورځنۍ ژوند اغېزمنوي (۲) د ولسواکۍ او سياسي بنسټونو اړوند فکري سلوک (۳) د ټاکنو په اړه فکري سلوک (۴) په ټاکنو کې ګډون (۵) عامه پوهاوی او (۶) د سياسي وضعيت په اړه فکري سلوک. پوښتنپاڼه په دري او پښتو ژبو وژباړل شوه.

امتحاني ازمويل:

په سيمه کې د کار له پيل څخه وړاندې، ډموکراسي انټرنشنل د دې پوښتنپاڼې د انفرادي پوښتنو د روښانتيا او د هغو مسایلو د پيژندنې په برخه کې چې شايد د سروې څرنګوالي اغېزمن کړي، ډاډ تر لاسه کولو په موخه امتحاني ازمويل تر سره کړل.

ډموکراسي انټرنشنل په ټوليزه توګه ۳۲ پوښتنپاڼې په امتحاني ډول و ازمويلې، چې ۱۶ پوښتنپاڼې يې په لومړۍ او پنځمې ښاري ناحيو کې او ۱۶ نورې په بهزادي او غازي کليو کې چې په ترتيب سره د کابل ولايت د قره باغ او شکر درې ولسواليو پورې اړوند کلي دي، تر سره کړه. پوښتنپاڼه د امتحاني ازموينې د پايلو پر بنسټ اصلاح شوه. د سروې ترسره کېدو لپاره منځنۍ وخت ۵۰ دقيقې په پام کې نيول شوی و.

بېلګه اخيسته

د افغانستان د مرکزي احصايي د ادارې (د افغانستان د ۱۳۹۲-۹۳ احصايوي کالني) پر بنسټ د افغانستان د وګړو ۴۸،۰۵ سلنه تر ۱۸ کاله او يا تر هغې ډېر عمر لري. د شاوخوا ۷۱۴،۷۶۰،۱۲ ځوانانو له ډلې د بېلګې په توګه ۴۰۲۰ تنه د $\pm 1.55\%$ د تيروتني ضريب، ۹۵٪ د اعتماد کچې او ۵۰٪ د ځوابونو د ویش اټکل په نظر کې نيولو سره، د سروې له پاره ټاکل شوي دي.

د ولايتونو په کچه د تيروتني د ضريب د ټيټېدو په موخه، ډموکراسي انټرنشنل د بېلګې اخيستنې له نسبي تګلارې څخه کار اخيستی چې طبقه بندي يې د ولاياتو د نفوس، ښاري وېش، سيمه ييز ویش او جنسيت پر بنسټ تر سره شوی او د د افغانستان د ۱۳۹۲-۹۳ احصايوي کالني د وګړو له رسمي شمېرو څخه يې د مرجع په توګه ګټه اخيستي ده.

نارينه/ بنځينه

جنسيت	د ډي آي سروې %	مرکزي احصايه %	توپير %
نارينه	50.3	51.7	-1.4
بنځينه	49.7	48.3	1.4
مجموع	100	100	

سرچينه: د مرکزي احصايي اداره (CSO)، د افغانستان اسلامي جمهوري دولت. د ۱۳۹۳ کالني شمېرې

ښاري / کليوال

ښاري / کليوال	د ډي آي سروې %	مرکزي احصايه %	توپير %
ښاري	24.4	23.9	0.5
کليوال	75.6	76.1	-0.5
مجموع	100	100	

سرچينه: د مرکزي احصايي اداره (CSO)، د افغانستان اسلامي جمهوري دولت. د ۱۳۹۳ کالني شمېرې

* نږدې ۵،۱ ميليونه کورچيان په افغانستان کې شتون لري چې دا شمېره په دې ارقامو کې نه ده شامله شوې.

په ټوليزه توگه د بېلگې اخيستنې ټول ٤٠٢ ټکي توزیع شوي، چې په هره امتحاني نقطه کې ١٠ مرکې تر سره شوي. ښاروالي يا د ښاروالي اداره، ښاري نفوس هغه ته وايي چې د ښاروالي په محدوده (ناحيو) کې اوسېږي. کليوال نفوس له هغو خلکو څخه رغېدلی چې له ښاري محدودې نه د باندې ژوند کوي. کليوالي سيمې، نه د نفوس د گڼوالي او نه هم د ليرې والي له مخې تعريف شوي. په کليوالي سيمو کې د بېلگې اخيستنې هر ټکی له يوه کلي څخه استازيتوب کوي. په ټولو ولايتونو کې د بېلگې اخيستنې ټکي په برابره توگه د ښځينه او نارينه وو ځواب ويونکو تر منځ وېشل شوي، چې د جنسيت (جنډر) موضوع له خپله ځواب ويونکو څخه د عين جنسيت له لوري تر سره شي تر څو اسلامي او افغاني کلتور پکې په پام کې ونیول شي.

د سروې طبقه بندي د بېلگې اخيستنې دا لاندې پلان رانغاړي:

- 1) **ولايت په کچه:** په نوموړي ولايت کې د شته نفوس په تناسب بېلگه اخيسته.
- 2) **ښاري-کليواله کچه:** د هر ولايت د کليوال او ښاري نفوس په تناسب بېلگه اخيسته.
- 3) **ولسوالی کچه:** په هر ولايت کې د ولسوالیو د شمير په تناسب تصادفي ټاکل.
- 4) **د ننه ولسوالی کچه:** په هرې ولسوالی کې د بېلگې اخيستنې تصادفي ټاکل.
- 5) **د جنسيت (جنډر) پر بنسټ ویش:** په هر ولايت کې د جنسيت د تناسب، نسبت ١:١ دی.

مرکې

د سيمې په کچه ټول کارکوونکي د (SPS) Soft Power Solutions له لوري چې يوه افغاني څېړنيزه موسسه او د دې سروې لپاره د ډموکراسي انټرنیشنل قراردادې دی گمارل شوي ده. په ټوليزه توگه ١٤٣ مرکچيان چې (٧٢ نارينه او ٧١ ښځينه) دي په کار گمارل شوي. ډموکراسي انټرنیشنل د څرنګوالي د کنټرول لپاره ٣٦ کارکوونکي گمارلي ترڅو د سيمې په کچه د دې سروې څرنګوالی وڅاري. په هر ولايت کې لږ تر لږه د څرنګوالي د کنټرول يو امر گمارل شوی. د شمېرو را ټولول د ١٣٩٣ کال د لړم له ٩ نيټې څخه پيل او د همدې کال د ليندۍ په ٧ نيټه پای ته ورسيدل.

د کورنيو ټاکل

د بېلگې اخيستنې په هر ټکي کې، مرکچيانو او د ټيمونو مشرانو په سيمه کې له مشهورې برخې لکه بازار، مکتب يا مسجد څخه د سروې د پيل د ټکي په توگه کار اخيستی. په ښاري سيمو کې، مرکچيان په ټاکل شوي مسير حرکت کړی او ښي لاس ته په دريمه کوڅه کې دريدلی او لمرنی کور يې په تصادفي ډول ټاکلی.

په دې تگلاره کې د کورونيو د ټاکلو لپاره سيستماتيکه تصادفي بېلگه اخيسته د کورونيو د ټاکلو په موخه کارول شوي ده. البته د ټولو کورونيو شمېر د بېلگې پر واحد (١٠ پوښتنپانوي) وېشل شوی او د پيل ټکی يې په تصادفي ډول ټاکل شوی. په هغو سيمو کې چې له سلو څخه زياتې کورنۍ په کې وجود ولري، يو ټاکلی واټن (١٠ کورنۍ) د بېلگې اخيستنې وېش په کې تر سره کېږي. په همدې ډول په کليوالي سيمو کې هم مرکچي د ټاکلي ټکي له پيل څخه ښي لور ته وگرزېد او درېيم کور يې وټاکه.

د ځواب ويونکو ټاکل

مرکچيانو د کورنۍ په کچه د ځواب ويونکو د تصادفي ټاکلو په موخه د کپش گرېډ له سيستم څخه گټه پورته کړه، تر څو بېلابېلو سني ټولګو ته رسېدنه وشي او يوازې د کورنۍ له مشرانو سره د مرکې مخنيوی وشي. د کپش گرېډ جدول او په اړه يې توضيحات د پوښتنپانې په لومړۍ پاڼه کې د مرکچي لپاره اضافه شوي تر څو له هغوی سره د ځواب ويونکو په ټاکلو کې مرسته وکړي. د ځواب ويونکو د بدلولو (تعويض) لپاره يواځې د کپش گرېډ د جدول پر بنسټ اجازه ورکړل شوې. مرکچي ته اجازه ورکړل شوې وه چې که چيرې ټاکل شوی ځواب ويونکی گډون نه کوي او يا لاس رسی ورته نه کېږي، يعنې چې په درې ځله هڅو سر بېره و نه توانېږي، چې ټاکل شوی تن پيدا کړي، نو ښي لاس ته بل کور ته دې ورشي. د سيمه ييز کار په بهير کې ٩٦،٢ سلنه مرکې په لومړی ځل، ٣،٤ سلنه په دويم ځل او ٠،٤ سلنه په درېيم ځل کې تر سره شوي دي.

د کیفیت (څرنګوالي) کنټرول

له سیمې څخه د لاسته راغلو معلوماتو د پیاوړتیا له پاره، ډموکراسي انټرنشنل په ټولو ولایتونو کې د سیمه ییز کار د څارنې په موخه د څرنګوالي د کنټرول یو ۳۶ کسيز ټیم په دنده وګماره. د څرنګوالي د کنټرول ټیم د کورنیو د سروې ۳۴،۸ سلنه د مستقیمو کتنو له لارې تر سره کړې. نږدې ۴۴،۱ سلنه بشپړې شوي پوښتنپاڼې د ډاډ تر لاسه کولو په موخه هغو کورنیو ته ولېږدول شول چې په اړه یې اندېښنې موجودې وې. همدارنګه د څرنګوالي د کنټرول مسؤلانو ۱۰ سلنه بشپړې شوي پوښتنپاڼې د معیاري بیا کتنې فورمونو (Standard Back-check Form) له لارې له سره وکتل شوي.

سنجونه او د اطلاعاتو څپړل

د اطلاعاتو وروستی ټولګه د یوه درجه لرونکي الګوریتم په کارولو سره وسنجول شوه، تر څو د نفوس له ملي پارامېترونو سره سمون وڅوري. دغه الګوریتم د ولایت د نفوس د اندازې، د ښاري او کلیوالي وېش او جنډر له مخې په لیکو ووېشل شو.

د څېړنې ټیم

د ډموکراسي انټرنشنل مؤسسي د څېړنې ټیم د افغان او بهرنیو کارکونکو څخه جوړ چې په کابل کې په دنده بوخت دي. جد اوېر، ډاکټر سیلویا شوشنچ، نیومی راسموسن، سید یاسین حسینی، سید اختر، فوزیه رحیمی جمال، محمد حسن وفايي، محمد خالد شینواری او محمد نبیل صادقي یې د ټیم غړي دي.

5.0 عمومي موضوعات

د غوڅ اکثریت (۸۱،۶ سلنه) ځواب ویونکو په اند، افغانستان تر یوې کچې په سم لور روان دی. همدارنگه نږدې نیمایي (۴۸،۱ سلنه) ځواب ویونکو د څرگندونو له مخې، افغانستان په سم لور روان دی.

دا شمېره له ۱۳۹۱ کال را پدېخوا ۳۳ سلنه لوړه شوې ده، چې په ډېر کم وخت کې د پام وړ ډېروالی ښيي. د ځواب ویونکو لویه برخه چې څرگنده کړې یې ده چې افغانستان په سم لور روان دی او یا تر یوې کچې په سم لور روان دی، په ختیځ افغانستان پورې اړه لري. په دې اړه چې ولې افغانستان په سم لور روان دی، یو پیاوړی د نظر اتفاق شتون نلري، مګر د ملي وحدت حکومت، ښه امنیت، د یو ښه او مشروع اساسي قانون درلودل او نړیوالې مرستې د سترو ذکر شوو دلایلو څخه وې. د هڅونې خبره دا ده چې، له نیمایي ډیر ځواب ویونکو د افغانستان اقتصادي وضعه او د خپل ژوندانه وضعه "تر یو حده ښه" توصیف کړې چې دا شمېرې د حوزو تر منځ تر یو حده ورته یا ډیر ورته دي.

د ځواب ویونکو زیات اکثریت (۲۶،۵ سلنه) په تېره لسيزه کې د تعلیم او تحصیل لاسته راغلو آسانتیاوو ته د بریالیتوب په سترګه ګوري. ورپسې د ځواب ویونکو ۱۵ سلنه فکر کوي چې سوله او امنیت یو لوی بری دی چې افغانستان په تېره لسيزه کې تر لاسه کړی، چې د قومونو او حوزو تر منځ دواړه تمایلات ثابت دي. د تعجب وړ نه وه چې ډیری سلنه چې په دې باور وو چې په تېره لسيزه کې لاسته راغلي سوله او امنیت یو لوی بری وه، د افغانستان مرکزي او شمالي حوزو پورې اړوند وو، چې پلازمینې ته نژدېوالی او بهرنیو پراخه فعالیتونو د دوی فزیکي امنیت ته یوه لویه ګټه رسولې وه. له لسمې برخې لږې سلنې ويلي چې ټاکنې په تېرو لسو کلونو کې تر ټولو لویه لاسته راوړنه وه او همدارنگه د اکاډمیکو او نړیوالو اندونو پر خلاف برسېره، نږدې هیڅ یو له ځواب ویونکو څخه باور نلري چې په تېرو لسو کلونو کې د ښځو د حقوقو په وضعه کې دې ښه والی یوه لاسته راوړنه وي.

زیاتره (۲۶،۹ سلنه) ځواب ویونکي وايي چې د چارواکو لخوا ترسره کېدونکې اداري فساد، تر ټولو لویه ستونزه ده چې افغانستان ورسره مخ دی. ورپسې ۱۹،۲ سلنه بیا وايي چې امنیت، تاوتریخوالی، او تروریزم لویه ستونزه ده. ۱۶ سلنه ځواب ویونکي بیا د حکومت ضعیف صلاحیت د لویې ستونزې په توګه ښيي. د افغانستان په مرکزی مرتفع او سهیل ختیځ حوزو کې ځواب ویونکو اداري فساد تر ټولو لویه ستونزه ګڼلې. په ختیځ حوزې کې چې تاوتریخوالی پکې ډیر دی، تر نورو ډېر تروریزم او تاوتریخوالی ستره ستونزه ګڼلې. د ځواب ویونکو لږه برخه ټیټ اقتصاد او بېکاري د لویې ستونزې په نوم یاده کړې، مګر زیاتره بیا د دوی له پاره د دویمې بنسټیزې اندېښنې په سترګه ګوري، دا ښيي چې سره له دې چې اقتصاد د یوې بنسټیزې ستونزې په توګه افغانانو ته پاتې دی، مګر دوی بیا هم خوشبینانه دي.

غوڅ اکثریت (په ترتیب سره ۷۸،۴٪ او ۷۶،۱٪) وایي چې نظر تېرو ۵ کلونو ته او په ځانګړي توګه نظر تېرو ۱۵ کلونو ته (کله چې طالبان په واک کې وو) له اقتصادي پلوه ځانونه ښه احساسوي. د سهیل حوزې څخه یو شمېر ځواب ویونکي چې نظر تېرو ۱۵ کلونو ته له اقتصادي پلوه ځانونه ښه احساسوي، نظر نورو حوزو څخه لږ دي (۶۰،۳ سلنه د افغانستان په سهیل او ۸۱،۷ سلنه په نورو ۷ حوزو کې). په ورته ډول، یو شمېر ځواب ویونکي چې نظر تېرو ۱۵ کلونو ته له اقتصادي پلوه ځانونه لږ ښه احساسوي د هېواد سهیل حوزې پورې تړاو لري. د ځواب ویونکو غوڅ اکثریت ويلي چې د دوی په سیمه کې او په ټولیزه توګه په ټول هېواد کې امنیتي شرایط نظر تېرو ۱۲ میاشتو ته یو ډول پاتې شوي او یا هم ښه شوي.

کله چې له هغوی نه پوښتل شوي چې په راتلونکي کال کې به امنیت څنګه وي، د مرکه شویو ۵۳،۸ سلنه وړاندوینه کړې چې ښه به شي او یواځې ۸ سلنه وړاندوینه کړې چې امنیتي وضعه به خرابه شي. په داسې حال کې چې، د ځواب ویونکو لږه کيو (۲۲،۸ سلنه) ويلي چې د دوی امنیتي وضعه د تېر کال په پرتله خرابه شوې ده، چې دا شمېرې نظر ۱۳۹۲ کال ته ۸،۵ سلنه زیاتوالی ښيي. شمېرې ښيي چې په تېرو څو کلونو کې ټیټ اقتصاد، متردد امنیت او شته ټاکنیزې ستونزې له مهمو ننګونو څخه دي، خو بیا هم افغانان په پراخه کچه د هېواد راتلونکي ته امیدواره پاتې شوي دي.

6.0 ولسواکي او بنسټونه

کله، چې د ځواب ویونکو څخه وپوښتل شول، چې آیا دوی د هېواد په کچه په بېلابېلو بنسټونو باور لري که نه؟ د دې پوښتنې په ځواب کې یو گڼ شمېر ځواب ویونکو داسې وویل، چې دوی د مرکزي یا ملي بنسټونو چې زیات د یادولو وړ یې د ټاکنو خپلواک کمیسیون، د ټاکنو د شکایاتو کمیسیون، پارلمان او سیاسي گوندونو په پرتله په سیمه ییزو بنسټونو لکه (د کلي مشر، دیني مشر، والیانو او پولیسو) زیات باور لري.

د ټاکنو د مدیریت کولو ادارو رضایت په ځانگړي توگه ټیټ دی، چې یوازې ۱۹،۵ سلنې وویل، چې دوی د ټاکنو په خپلواک کمیسیون او ۱۴،۹ سلنه د ټولټاکنو د شکایاتو په کمیسیون زیات باور لري.

په IEC او IECC باندې لږ یا نه باور کچه په تېرو څو کلونو کې په ثابت ډول یو شان ده، سره له دې چې د رپوټ په بنسټ د هغو ځواب ویونکو شمېر یا اندازه، چې په IEC او IECC یې هېڅ باور نه درلود لږ تر لږه د ۱۳۹۲ کال راهیسې په ترتیب سره ۱۳،۵ سلنه او ۱۰،۹ سلنه زیاته شوې ده.

په داسې حال کې چې د سیمه ییزو یا مرکزي بنسټونو په پرتله په سیمه ییزو بنسټونو باندې د باور میلان په تېرو کلونو کې په مناسب ډول په ثابت حال پاتې شوی مگر دا پدیده په هرځای کې واقعیت نه لري. ډېری ځواب ویونکو په ولسمشر ډاکټر غني باندې ډېر زیات باور څرگند کړ. ۹۴ سلنه ځواب ویونکو د رضایت کچه د هغه ځواب ویونکو چې یو څه یا زیات باور لري په نوي ولسمشر د افغانانو باور د نوي حکومت په هکله خوشبیني څرگندوي، سره له دې چې د هغو بنسټونو چې د ټولټاکنو مدیریت کوي د باور کچه ټیټه ښودل شوې.

د یاغي ډلو او ملي پوځ د شخړې په هکله دغه سروې په زړه پورې او هڅونکي معلومات وړاندې کړي. ډېری ځواب ویونکو (۹۶ سلنه) ښوولي، چې دوی په افغان ملي پوځ باور لري په داسې حال کې چې یوازې ۱۰ سلنه ځواب ویونکو ویلي، چې دوی په طالبانو باندې باور لري. په طالبانو باندې باور په ثابت ډول په تېرو څو کلونو کې راټیټ شوی. ۶۵ سلنه ځواب ویونکو په ۱۳۹۱ کال کې ویلي وو، چې دوی په طالبانو هېڅ باور نه لري، چې دا د ۱۳۹۲ کال په پرتله چې ۷۱،۵ سلنې ویلي وو، چې دوی پر طالبانو باور نه لري او په ۱۳۹۴ کال کې دغه شمېرې چې پر طالبانو باور نه لري ۸۶ سلنې ته لوړې شوی دی. پر طالبانو د باور نه شتون په ټولو سیمو او قومونو کې یو شان ښودل شوی دی. د ځواب ویونکو لوړ اکثریت په ټولو سیمو او قومونو کې (تر ۸۰ سلنې زیات) ویلي، چې پر طالبانو باندې باور نه لري.

د ولسواکي د تعریف په هکله یو غوڅ اکثریت ځواب ویونکو (۴۳،۴ سلنه) ولسواکي د آزادۍ په ډول تعریف کړی. ۶۵ سلنه ځواب ویونکو داسې ښودلي، چې دوی یو څه یا په زیاته اندازه په افغانستان کې د ولسواکي له اړونده کارونو څخه خوښ دي، خو لس سلنه ځواب ویونکو په افغانستان کې د ولسواکي اړونده کارونو څخه خپله نا خوښي څرگنده کړې ده. په زړه پورې خبره دا ده، چې د ځواب ویونکو شمېر، چې د ولسواکي څخه یو څه یا په زیاته کچه خوښ دي په لوستو یا باسواده، د شتمنو او غیر شتمنو او بېلابېلو سیمو اوسیدونکو په منځ کې په پراخه کچه یو شان دي. دا ښيي، چې د ولسواکي د کړنو په اړه خوښي په قوي توگه شتون لري.

7.0 د ټولټاکنو په اړه موضوعات

کله چې وپوښتل شول، چې د ټولټاکنو د ترسره کولو د ارزښت درجه وټاکئ، چې څنګه کولی شي د حکومتدارۍ، امنیت او د ژوند د کیفیت اړونده موضوعات رفع کړي، د ځواب ویونکو ډېری سلنې وویل، چې ټولټاکنې په افغانستان کې د خورا ښې او خوندي راتلونکي د جوړولو لپاره ډېر ارزښت لري. ځواب ویونکو وویل، چې اعتبار لرونکي ټاکنې د افغانانو لپاره د اقتصادي هوساینې، خوندي راتلونکي، د فساد له منځه وړلو، د ښو حکومتي خدمتونو وړاندې کولو، د ملي روغې جوړې د پر مخ بېولو او د قوي ټولواکي اړوند لارو چارو لپاره خورا مهم ګام بلل کېږي.

د ځواب ویونکو احساس د اعتبار لرونکو ټاکنو د ارزښت په اړه، چې د فساد په ضد مبارزه وکړي ډېر اوچت و، خو د دوی احساس د اعتبار لرونکو ټاکنو په هکله چې د ولسواکي د لارو چارو ته پراختیا ورکړي ټیټ وو.

دغه پایلې ښيي، چې د افغانانو په اند اعتبار لرونکي ټاکنې په هېواد کې د حکومتدارۍ او امنیت د سمون لپاره مهمه وسیله گڼل کېږي.

د ځواب ویونکو غوڅ اکثریت (۶۹،۱ سلنه) لږ تر لږه په افغانستان کې د ټولټاکنو له کړنو څخه راضي دي. د ځواب ویونکو د داسې احساس لرونکو اکثریت چې په ټولټاکنو کې برخه اخیستل د ټولو افغان اتباعو مدني وجیبه ده، خو له (۴۰ سلنه) لږ ځواب ویونکو ځواب دا و، چې دا د دوی شخصي مسولیت دی. په ۱۳۹۲ کال کې د ځواب ویونکو ۷۷ سلنه په دې موافق وو، چې په ټاکنو کې برخه اخیستل د اسلامي زده کړو او ارزښتونو سره سمون لري او دغه اندازه په ۱۳۹۳ کال کې ۸۶ سلنې ته لوړه شوه.

زیاتره ځواب ویونکي د دغې خبرې سره موافق نه وو، چې په ټاکنو کې برخه اخیستل یوازې د نارینه وو مسولیت دی او نه دوی د دې احساس درلود، چې دغه مسولیت یوازې د کابل اوسیدونکو پورې محدود دی. له ۹۰ سلنې ډېر ځواب ویونکو په دې باندې باور درلود، چې ښځې حق لري، چې په پوره ډول په ټاکنو کې برخه واخلي. دوی باید همدا راز تصمیم ونیسي چې چاته رایه ورکړي. زیاتره ځواب ویونکي (۷۵ سلنه) په دې اند دي، چې ښځې باید په سیاست کې په زیاته توګه برخه واخلي. نارینه ځواب ویونکو چې ښځې باید په سیاست کې برخه واخلي د ښځینه ځواب ویونکو سره نژدې په یوه نظر وو. د نارینه ځواب ویونکو ۷۰،۳ سلنې لږ تر لږه په دې خبره موافق وو او فقط د نیمایي څخه ښکته سلنې چې په سیاست کې د ښځو د نیابتې برخې اخیستنې پلوي یې کوله د نارینه ځواب ویونکو څخه عبارت وو.

د ځواب ویونکو (۶۲ سلنه) په افغانستان کې نا امنی، په ټاکنو کې د ښځو د برخې اخیستلو په مخه کې لوی خنډ بللی. د ځواب ویونکو ۴۰ سلنه باور لري، چې د کورنۍ غړي په ټاکنو کې د ښځې د برخې اخیستلو څخه مخنیوی کوي، خو ۳۰ سلنه د ځواب ویونکو په دې اند وو، چې د ټاکنو په هکله د معلوماتو نشتون په ټاکنو کې د ښځو د برخې اخیستنې د مخنیوي خنډ ګرځي. په ۱۳۹۲ کال کې د ځواب ویونکو ۵۱،۱ سلنې د ټاکنو په هکله د خبرتیا نه شتون په ټاکنو کې د ښځو د ونډې اخیستلو د مخنیوي د خنډ په توګه ذکر کړ، چې دا ښيي، چې د ښځو لپاره د ټاکنو په هکله د عامه پوهاوي هڅې د بریاوو لامل ګرزېدلې دي.

8.0 په ټاکنو کې ګډون

د دې برخې موندنې دوه بېلابېل په زړه پورې ارزښتونه وړاندې کوي. افغانان په عامه توګه په دې اند دي، چې په IEC کې د فساد، د رای وړکوونکي درغلي او د رای پانو نشتون اساسي ستونزې ګڼل کېږي. دغه د ټولټاکنو د نظام په اړه بنسټیزې ستونزې ګڼل کېږي. سره له دې چې افغانان د ملي یوالي په حکومت او ولسمشر غني لور باور لري نو دوی د ټاکنو پایلو ته په مشروعیت قایل دي او په دې اند دي، چې ټاکنې او د دوی رایه ارزښت لري او دوی پلان لري، چې په راتلونکو ټاکنو کې به برخه واخلي. داسې ښکاري چې افغانان د کرنلاروو، بنسټونو اړونده او نورو فزیکي ننگونو پیژندنې، چې د تېرو لنډو ټاکنو د پروسې په موده کې موجودې وې، څو دوی د ټاکنو له پایلو څخه خوښ دي او په دې باور لري، چې ټاکنې او د دوی رایه د دې وړتیا لري، چې په مثبت بدلون باندې به اغیزه وکړي.

دوه اتیا سلنه ځواب ویونکو وویل، چې دوی د رایې کارت اخیستې او نومونه یې ثبت کړي دي. د ځواب ویونکو لږ شمېر چې د رایې ورکولو لپاره یې نومونه ثبت کړي وو، د جنوبي سیمو څخه وو. سره له دې چې د جنوبي ځواب ویونکو زیاتره برخې د رایې ورکولو لپاره نومونه ثبت کړي وو. د ټولو هغو څخه چې په ملي کچه یې نومونه ثبت کړي وو، درېیمې برخې د دې تصمیم لري، چې نومونه ثبت کړي، درېیمه برخه یې نه غواړي چې نومونه ثبت کړي او یا یې درېیمه برخه هېڅ تصمیم نه لري، چې نومونه ثبت کړي که نه.

د هغو ځواب ویونکو لوړه سلنه، چې نومونه یې نه دي ثبت کړي او قصد نه لري، چې رایه ورکړي، له جنوبي سیمې څخه دي. د ښځو د نوم لیکنې شونتیا ډېره کمه ده او نږدې ۲۰ سلنه ده او ډېر لږ شونې ده، چې د ۱۳۹۴ کال د ټاکنو څخه د مخه نومونه ثبت کړي.

د ۷۰ سلنې څخه زیات ځواب ویونکو وویل، چې دوی د ۱۳۹۳ ټاکنو په دواړو لومړیو او دویمو دورو کې ونډه اخیستې ده، چې په دې کې د جنوبي سیمو څخه په کمه کچه په ټاکنو کې برخه اخیستې. د ښځو لپاره د نارینه وو په پرتله لږ شوي وو، چې ووايي، چې ایا دوی په ټاکنو کې برخه اخیستې.

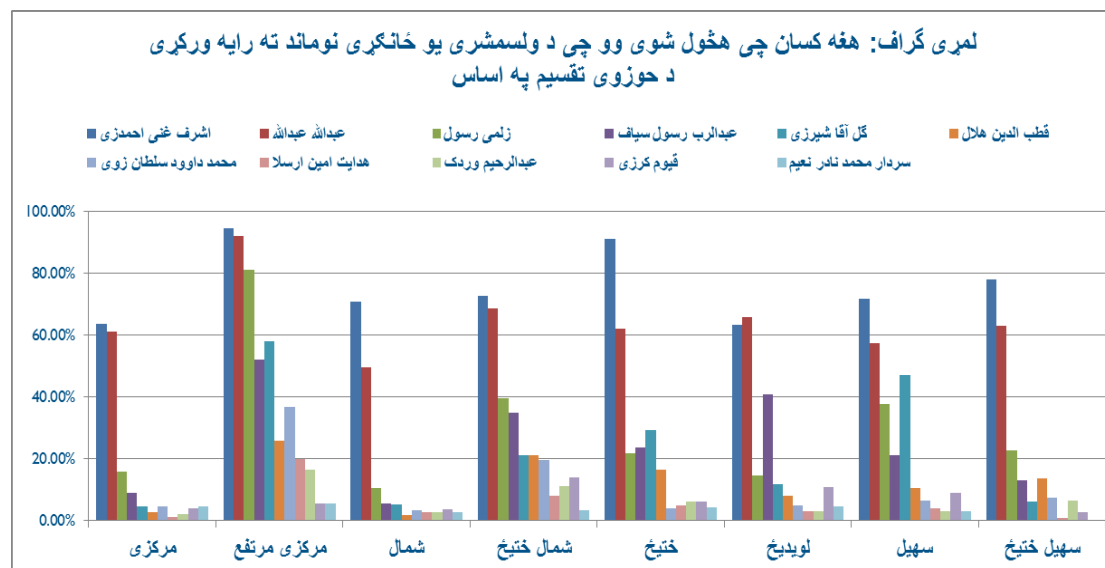
له ۷۰ سلنی زیاتو ځواب ویونکو وویل، چې دوی د ۱۳۹۳ ولسمشریزو ټاکنو د رای ورکولو په دواړو؛ لومړنی او دویمې دورې کې برخه اخیستی ده، چې لدې ډلې څخه د جنوبی سیمې ځواب ویونکو وویل چې دوی په ټاکنو کې په نېټه کچه برخه اخیستی وه. د بنځو لپاره د نرانو په پرتله لږ شونی وه چې وایې چې دوی په ټاکنو کې برخه اخیستی وه او دا توپیر شل سلنه و. سره لدې چې دغه کچه د ټاکنو په دویم پړاو کې په لږ توپیر سره کم و. جالبه دا ده چې د جنوبی سیمولر شمیر او پښتنو ځواب ویونکو وویل چې دوی په دویم پړاو ټاکنو کې برخه اخیستی ده چې په دواړو حالتو کې دغه شمیره د تیروتنې له کربنې څخه بهر وه.

اگر چې دغه موندنې د ټاکنو د مستقبل کمسیون له هغې ادعا سره په ټکر کې دی چې د لومړی پړاو په پرتله په دویم پړاو ټاکنو کې یو میلیون زیاتو خلکو په ټاکنو کې برخه اخیستی ده، دا په بشپړه توګه شونې ده چې ځواب ویونکو د ټولنیزې ملامتیا له کبله چې دوی رایه نه ده ورکړې ویلی وی چې دوی رایه ورکړې په داسې حال کې چې دوی رایه نه وی ورکړې.

د منلو ټولنیزه وړتیا یا تمایل درجې اغیزه په رایه ورکونکو باندې کیدای شي د ټاکنو په دواړو پړاوونو کې د رایه ورکونکو د شمیر د زیاتوالي یا د شمیر د مبالغې سبب شوی وي.

دغه معلومات یا ډېټا کیدای شي د ولسمشر غنی د هغې ادعا سره مرسته وکړي چې په دویم پړاو ټاکنو کې د نوموړی سره د خلکو پراخ ملاتړ موجود و. په لومړی پړاو ټاکنو کې زیاتره نوماندانان په خټه پښتانه وو او زیاتره افغانانو چې دوی ته په لومړی پړاو کې رایې ورکړې وې، دا شونی ده چې نوموړو په دویم پړاو کې ولسمشر غنی ته رایه ورکړې وي.

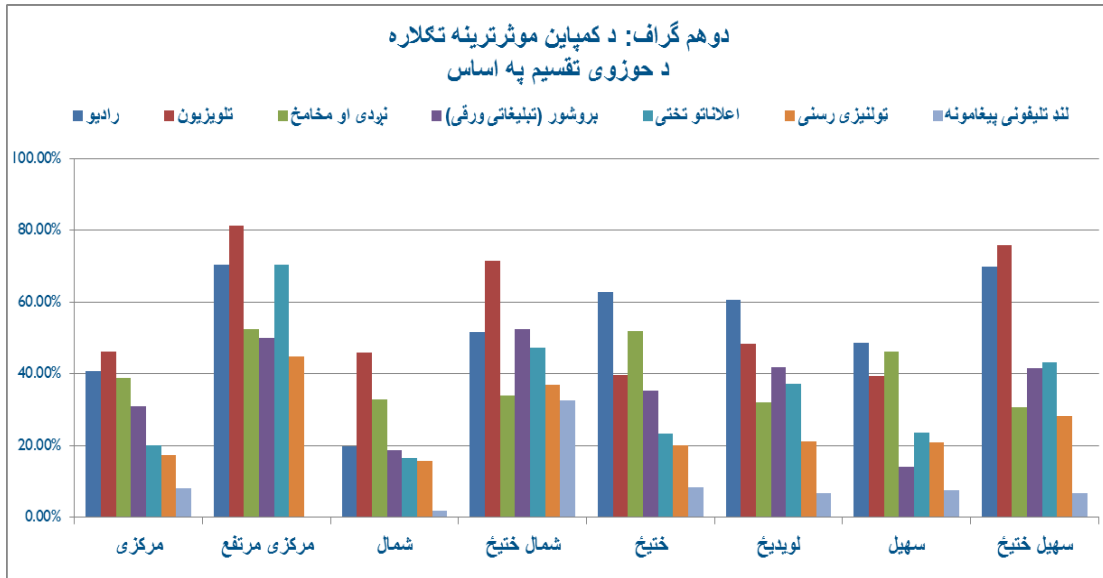
سربېره پر دې، د ځواب ویونکو ۳۱،۳ سلنی ویل چې دوی هڅول شوی وو چې یو یا بل نوماند ته رایه ورکړي، ۷۱،۱ سلنه ځواب ویونکو ویل چې دوی هڅول شوی وو چې ولسمشر غنی ته رایه ورکړي چې د دې په پرتله ۶۳،۳ سلنی ویل چې دوی تشویق شوی وو چې ډاکټر عبدالله ته رایه ورکړي. دا بڼیې چې د غنی کمپاین په اغیزمنه توګه زیاتو خلکو ته رسېدلی دی.



د ځواب ورکونکو له ډلې څخه چې د کمپاین له خوا ورسره اړیکه نیول شوي، زیاتره د دوی له لویدیځ افغانستان څخه ول. خلکو ته د ټاکنو د مبارزې په پایله کې رسیدل په مرکزي مرتفع، شمال او سهیل سیمو کې په نېټه کچه کې ول.

د هغو ځواب ویونکو له ډلې څخه چې ورته رسیده شوی داسې ویل چې د دوی سره د رادیو او تلویزون له لارې تماس یا اړیکه نیول شوی (له ۵۰ سلنی څخه زیات په دواړو صورتونو کې) او یوازې ۱۰ سلنه سره د برېښنایي پیغامونو له لارې اړیکه نیول شوی. دا دغه واقعیت په ګوته کوي چې سیاسيون د سیالیو په مبارزو کې د اغیزمنو مخابراتي تکنالوژي څخه ګټه نه اخلي په داسې حال کې چې د GSM، د نړیوال موبایل د معلوماتو د تحلیل ډله، له معلوماتو سره سم ۷۹ سلنه افغانان موبایلونه لري^۱.

¹ GSMA Intelligence – Afghanistan Mobile and Communications data (subscription required)
<https://gsmaintelligence.com/markets/10/dashboard/>



د دې سروې ځواب ویونکي د ۱۳۹۳ کال د ټاکنو د مشروعیت په اړه د دوی د درک له مخې ویشل شوي دي. یو غوڅ اکثریت چې ۴۲،۶ سلنه کيږي لدې سره چې پایلې یې قانوني وي څه ناڅه موافق، او ۲۴،۳ سلنه په بشپړه توګه موافق وو. ۳۰ سلنه ځواب ویونکي د پایلو د مشروعیت په هکله تر یوحده مخالف وو. د تعجب وړ نه ده چې تر ټولو لویه برخه ځواب ویونکي چې د ټاکنو د پایلو د مشروعیت سره په کلکه مخالف وو د لویدیځ او شمال ختیځ حوزو پورې تړاو درلود او لږ شمیر یې د سهیل او ختیځ حوزو پورې اړوند وو. دغه یو بنسټګر او منطقي خبره ده چې د ډاکټر عبدالله ډیرې ملاتړي د افغانستان په لویدیځ او شمال ختیځ پورې تړاو درلود، په داسې حال کې چې د ولسمشر غني ولسي ملاتړ په سهیل او ختیځو حوزو کې وو. ځواب ویونکي د ولایتي شوراګانو د ټاکنو د پایلو د مشروعیت په اړه هم د دوی د درک له مخې ویشل شوي. کله چې پوښتل شوي چې ایا د ټاکنو پایلې د خلکو د هیلو سره سمې وي، ډیری (۶۲،۱ سلنه) دا خبره تائید کړه. که څه هم چې ارقام په برابره توګه د حوزو په کچې تقسیم شوي ول، په سهیل او ختیځ حوزو کې لږ ډیر وو. ښځو نظر نارینه وو ته ډیره لېوالتیا درلوده چې ووايي د ۱۳۹۳ کال د ولسمشرۍ او ولایتي شوراګانو د ټاکنو پایلې مشروع او قانوني وي او د خلکو د هیلو سره سم تر سره شوي.

د ځواب ویونکو غوڅ اکثریت د حوزو، جنډر، او یا توکم له مخې پرته له کوم ځانګړي توپیره باور لري او وایي چې رایه ورکونکي د ټاکنو په ورځ د دې وړتیا درلوده چې د رایو مرکزونو ته لار شي او خپله رایه وکاروي. همدارنګه ډیری ځواب ویونکو دا فکر نه کولو چې ځینې قومونه د په نا متوازنه توګه له ټاکنو پاتې وي. له ۱۳،۱ سلنه ځواب ویونکو څخه فکر کولو چې ځینې قومونه په نامتوازنه ډول په ټاکنو کې له ګډون څخه پاتې دي نسبي اکثریت په دې باور وو چې د پښتون قوم په ټاکنو کې له ګډون څخه لرې پاتې شوي وه.

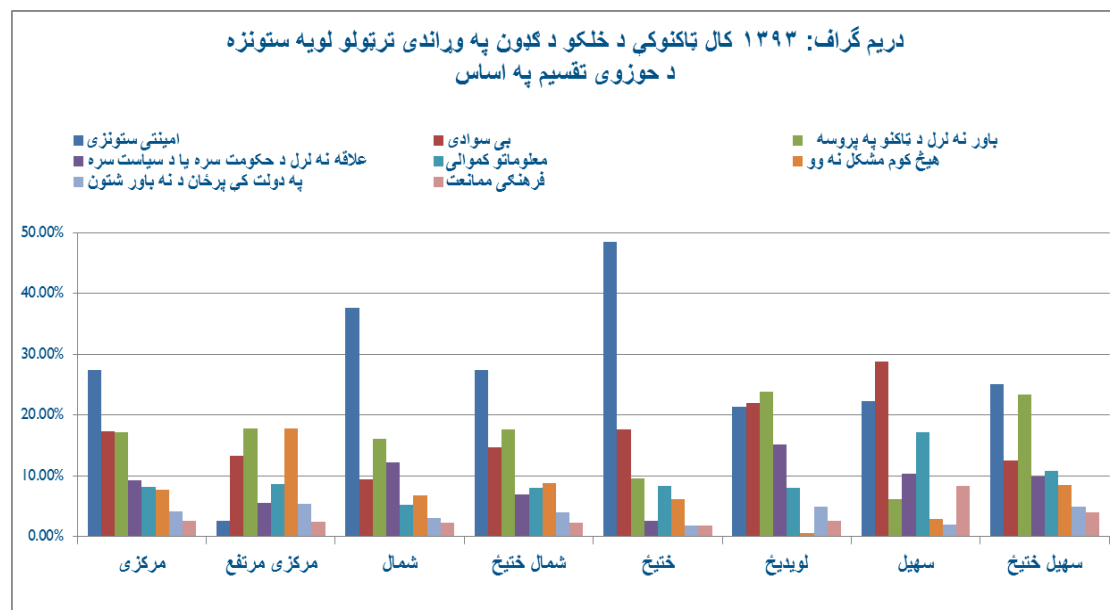
کله چې د افغانستان په اوسني سیاست کې د قومیت د ارزښت په اړه و پوښتل شول، ۳۴،۱ سلنه ځواب ویونکو ویلي وو مهمه نده او یا هم هیڅ مهمه نده، او ۶۱،۶ سلنه بیا ویلي وو چې مهمه ده او یا هم ډیر مهمه ده. د قومیت په اړه په ځواب ویلو کې کوم مهم توپیر وجود نه درلود، چې دا څرګندوي خلک په واقعي ډول په دې موضوع سره ویشل شوي دي، ترڅو یو ځانګړي قوم نظر نورو قومونو ته د قومیت له پلوه ډیر ارزښت ورکړل شي. د ځواب ویونکو یو غوڅ اکثریت (۴۷،۳ سلنه) باور لري چې خلکو د ولسمشرۍ یو خاص نوماند ته د هغه د پالیسي د موقف له کبله رایه ورکړي، که څه هم د خلکو یوې مهمې برخې (۲۳،۸ سلنه) باور درلود چې د یوه ځانګړي نوماند قومیت هغو ته د رایې ورکولو ستر علت وه. ۵۷،۶ سلنه له مرکه شویو څخه باور درلود چې په ۱۳۹۳ کال ټاکنو کې د قومیت پر بنسټ رایه ورکول نظر تیرو ټاکنو ته ډیر لږ برېښیده.

کله چې و پوښتل شول چې په ۱۳۹۳ کال ټاکنو کې تر ټولو ستره بریا څه وه، زیات اکثریت پکې مالوم نه شو. سره لدې هم یوشمیر په زړه پورې استقامتونو ته یې لاره ومونده. د بیلګې په ډول، د ټاکنو یو شمیر نړیوال کتونکي او څارونکي استدلال کوي چې د قدرت سولیزه لیرد د ټاکنو یوه ستره لاسته راوړنه وه، په داسې حال کې چې له ځواب ویونکو څخه یواځې ۴،۳ سلنه په دې باور وو چې د قدرت سولیزه لیرد یوه ستره لاسته راوړنه وه. نږدې ۱۲ سلنه ځواب ویونکو ویلي چې د ملي وحدت حکومت تر ټولو لویه لاسته راوړنه ده او کولای شو د ملي وحدت حکومت د قدرت د سوله یز لیرد استازیتوب وکړي مګر بیا هم فیصدي یې نیټه

ده دواړس سلنه ځواب ويونکي پدې باور دي چې سوله او امنيت يوه لويه برياه ده، چې دغه موضوع دخلکو له عمومي درک سره دا چې د ټاکنو لپاره سم امنيت نيول شوی وو تړاو لري.

کله چې په ټاکنو کې د لويو ستونزو په اړه وپوښتل شول، ځوابونه روښانه وو، ۲۸ سلنه ځواب ويونکو فکر کاوه چې د ټاکنو خپلواک کميسيون کې فساد د پام وړ لويه ستونزه ده، ۱۶،۶ سلنه فکر کاوه چې د رايې ورکولو د پانې کموالی وه، ۱۵،۱ سلنه په اند د رايه ورکونکو درغلي، او تر ۱۰ سلنې لږ په دې فکر وو چې امنيت تر ټولو لويه ستونزه وه، مگر د پام وړ اکثريت (۳۸،۴ سلنه) وايي چې امنيتي ستونزې په ټاکنو کې دخلکو د گډون پر وړاندې لوی خنډ و.

۸۲ سلنه مرکه شوي کسان وايي په پام کې لرو، چې په ۱۳۹۴ کال پارلماني ټاکنو کې گډون وکړي، چې دا شمېره نظر ۱۳۹۲ کال ته چې ۸۴،۶ سلنه خلکو ويلي ول چې په ۱۳۹۳ کال ولسمشرۍ ټاکنو کې به گډون وکړي؛ ډير توپير نلري. له سهيل حوزې څخه ځوابو ويونکو په راتلونکي ټاکنو کې د گډون په اړه لږه شونتيا بنودلې ده، سره له دې چې غوڅ اکثريت (۶۶،۶ سلنې) ويلي چې رايه به ورکړي. لږ شمېر بنځو وويل، چې کولی شي په ۱۳۹۴ کال ټاکنو کې گډون وکړي.



له ۱۲ سلنه هغو ځواب ويونکو څخه چې څرگنده کړې يې ده، چې په راتلونکو ټاکنو کې به رايه ونه کاروي، ۳۰ سلنه يې کلتوري خنډونه او ۲۰،۹ سلنه کې ټاکنيزې درغلي په ټاکنو کې د نه گډون لاملونه بنودلې دي. ۹۷ سلنه هغو کسانو چې کلتوري ستونزې يې په ټاکنو کې د گډون پر وړاندې دخلکو په نوم يادې کړې، بنځې وې. د يادولو وړ ده، چې سره له دې چې د هغو بنځو رښتيني شمېر چې کلتوري خنډونه يې د مسئلې په نوم ياد کړي؛ لږ دي (۳۰ سلنه له ټول ۱۲ سلنې ځواب ويونکو څخه) دغه شمېره به د واقعيتونو رښتيني منعکس کوونکې نه وي، که چېرې ډېرو بنځو ادعا کړې وي، چې دوی به د منل شوي ټولنيز توپير له مخې رايه اچولې وي نه د واقعي پلان له مخې.

د ۱۳۹۴ کال د رای ورکولو د سلوک له عمومي مثبتې بڼې سره موافق، ۷۸ سلنه ځواب ويونکو، وړاندوينه کړې چې د دوی په گاونډ کې به ډيری خلک په راتلونکو پارلماني ټاکنو د رايې کارونې لپاره راوځي. له هغې لږې فيصدي څخه چې وړاند وينه يې کړې چې خلک به رايه ورنکړي، زياتره د د ټاکنو پر بهير يې د اعتماد نه شتون اصلي لامل بيان کړی او بيا يې په عمومي توگه د سروې په ترڅ کې پر فساد ټينگار کړی. جالبه ټکی دا دی، چې د (۲۸،۵ سلنه) غوڅ اکثريت ځواب ويونکو په اند د ۱۳۹۴ کال ټاکنو په وړاندې، امنيتي ستونزې تر ټولو لويه ننگونه وې. همدا ډول، کله چې وپوښتل شول، چې په ۱۳۹۴ کال ټاکنو کې د درغليو د مخنيوي لپاره څه تدابير ونيول شي؟ نو ۲۴،۴ سلنې ويلي، چې امنيت بايد ښه شي.

جالبه ټکی دا دی چې، په داسې حال کې چې افغانان د ۱۳۹۳ کال د ټاکنو په وړاندې امنیتي ستونزې د نورو عمده ستونزو په لړ کې نه یادوي، زیاتره په دې اند دي، چې د پام وړ لویه ستونزه به په ۱۳۹۴ کال ټاکنو کې امنیت وي. دا کېدای شي په بېلابېلو لارو روښانه شي. لومړی، که څه هم په ۱۳۹۳ کال ټاکنو کې امنیتي ستونزې د یوې لویې ستونزې په توګه درک شوي نه وه مګر تر اوسه هم د یوې عمومي اندېښنې په توګه باقی پاتې. همدارنګه شونې ده، چې ځواب ویونکي په دې باور وي چې پارلماني ټاکنې د تاوتریخوالي د رامنځته کېدو لامل شي. د ښځینه نوماندانو شتون او د پارلماني ټاکنو غیر متمرکز ښه کېدای شي د نوماندانو او رایه ورکوونکو په وړاندې د تاوتریخوالي لپاره د فرصتونو او یا هم د اندېښنې لامل شي. په پای کې شونې ده، چې په بشپړه توګه د نړیوالو ځواکونو وتل د کورنیو جنګونو او ټاکنیزو تاوتریخوالیو په اړه اندېښنې غښتلې کړي. دلایل هرڅه که وي، واضح ده چې د امنیت په اړه اندېښنې به د راتلونکو پارلماني ټاکنو په وړاندې د یوې روښانه ستونزې ښه غوره کړي.

کله چې د بېلابېلو ډلو ټپلو په اړه و پوښتل شول چې ایا د هغوی د ګډون هڅونه کوي او که یې مخه نیسي او یا یې نه هڅوي او نه یې مخه نیسي، ګڼ شمېر ځواب ویونکو، طالبان یواځینې ډله ښودلې چې په ټاکنو کې د هغوی ګډون به زړه کوي. زیاتره ځواب ویونکي نظر د دین عالمانو، دولتي چارواکو، د سیاسي حزبونو رهبرانو، او پرمختیایي شوراګانو په پرتله د کورنۍ د غړو، رسنیو، د نوماندانو له کمپاینونو، د عامه پوهاوي د ټاکنیزو مبلغینو او د کلي/قومي مشرانو لخوا ټاکنو ته هڅول شوي. د نارینه ځواب ویونکو په پرتله لږو ښځینه وو ویلي چې د بېلابېلو ډلو لخوا ټاکنو ته هڅول شوي. که څه هم، په دې برخه کې توپیر شته چې ۱۶ سلنه دیني عالمان، ۱۳ سلنه د عامه پوهاوي مبلغین، ۱۲ سلنه د کلي او قوم مشران ښودل شوي.

د سروې موندنې ښيي چې، افغانان ټاکنو کې د ګډون لپاره ژمن دي او دا احساسوی چې د ټاکنو بهیر د ټاکنیزو اصلاحاتو له لارې سمون ته اړتیا لري. ډیری ځواب ویونکي فکر کوي چې راتلونکي ټاکنې د افغانستان راتلونکي لپاره ډېرې مهمې دي او د دوی رایه به پر ټاکنو د پام وړ اغیز ولري. ډیری ځواب ویونکي په راتلونکو ټاکنو کې د ټاکنیزو درغلیو د مخنیوي لپاره د امنیت تامینیدل، د هغو کسانو مجازات چې درغلي یې کړي او د ټاکنو د خپلواک کمیسیون د چوکاټ سمول اړین بولي. برسېره پر دې ډیری ځواب ویونکي باور لري چې د ټاکنو په خپلواک کمیسیون کې د ټاکنو لپاره د نوم لیکنې یو نوی سیستم، د ټاکنو په خپلواک کمیسیون کې اصلاحات او د یو نوي ټاکنیز سیستم معرفي کول د افغانستان د راتلونکو ټاکنو د سمون په برخه کې مهم ګامونه ګڼل کېږي.

9.0 عامه پوهاوی

ډیری ځواب ویونکو (۶۹،۶ سلنه) ویلي، چې د ۱۳۹۳ کال له ټاکنو وړاندې یې لږ تر لږه د نوم لیکنې په اړه معلومات ترلاسه کړي دي. سره له دې چې، د پام وړ لږکیو (۲۷ سلنه) ویلي چې هیڅ ډول معلومات یې د نوم لیکنې په اړه نه وو ترلاسه کړي. له سهیل ختیځ او مرکزي حوزو څخه ځواب ویونکو ویلي، چې ډېر ځله یې د یادې موضوع په اړه پرېمانه مواد ترلاسه کړي دي.

د سروې زیاتره ځواب ویونکو ویلي، چې د ۱۳۹۳ کال د ټاکنو اړوندو بېلابېلو موضوع ګانو په اړه یې ځینې معلومات ترلاسه کړي. له ۸۰ سلنې ډېر ځواب ویونکو ویلي، چې هغوی د ۱۳۹۳ کال د ولسمشرۍ د نوماندانو په اړه له ټاکنو څخه مخکې معلومات تر لاسه کړي وه.

ډیری ځواب ویونکو د رای ورکولو د مرکزونو، د رای پانډو ډکولو طریقې، د اسلام او ټاکنو ترمنځ اړیکې او په سیمه کې د رای ورکوونکو او د ولایتي شوراګانو د نوماندانو د امنیت په برخه کې د تدابیرو نیولو په اړه معلومات تر لاسه کړي. لږ شمېر ویلي، چې دوی د سیاسي ګوندونو او د ټاکنیزو شکایتونو د ثبتولو په برخه کې معلومات تر لاسه کړي.

په عمومي توګه ځواب ویونکو ویلي، چې دوی د ۱۳۹۲ کال په پرتله یې ډېر زیات معلومات ترلاسه کړي دي. د بېلګې په توګه په ۱۳۹۲ کال کې یوازې ۳۱،۱ سلنه ځواب ویونکو ویلي وو، چې دوی د رایې ورکوونکو د ساتنې په برخه کې د امنیتي تدابیرو په اړه معلومات تر لاسه کړي، په داسې حال کې، چې په ۱۳۹۳ کال کې د دې شمېرې دوه برابره (۶۷،۵ سلنه) ویلي، چې د امنیتي تدابیرو په اړه یې معلومات تر لاسه کړي. په همدې ډول په ۱۳۹۲ کال کې ۴۲،۸ سلنه ځواب ویونکو ویلي، چې د رای ورکولو د ځایونو په اړه یې معلومات تر لاسه کړي. په ۱۳۹۳ کال کې ۷۶،۸ سلنې ویلي، چې دا ډول معلومات یې تر لاسه کړي.

کړي. د سروی ځواب ویونکو ویلي، چې د ۱۳۹۲ کال په پرتله په ۱۳۹۳ کال کې دوی د متصدي د (پالیسي، بریالیتوب او ناکامی)، د ټاکنیز شکایت د ثبت طریقې، د ټاکنو قانون، د بشري حقونو او سیاسي گوندونو په اړه په زیاته کچه معلومات ترلاسه کړي.

که څه هم زیاتره ځواب ویونکو د ټاکنو په اړه عمومي معلومات تر لاسه کړي، هغوی د ولسمشرۍ د نوماندانو د کاري پلانونو او پالیسي په اړه لږ معلومات تر لاسه کړي وه.

د ځواب ویونکو یو غوڅ اکثریت (۳۵،۷ سلنه) وايي، چې د ۱۳۹۳ کال له ټاکنو وړاندې یې د ولسمشرۍ د نوماندانو د کاري پلانونو او پالیسي په اړه هیڅ ډول معلومات ندي ترلاسه کړي. د هېواد له شمال حوزې څخه همدا اوس ویل شوي، چې د ولسمشرۍ د نوماندانو د کاري پلانونو او پالیسي په اړه یې هیڅ ډول معلومات ندي تر لاسه کړي. سر له دې ۴۲،۹ سلنه هغه ځواب ویونکي چې هیڅکله ښوونځی ته نه دي تللي ویلي، چې د ولسمشرۍ د نوماندانو د کاري پلانونو او پالیسي په اړه یې هیڅ ډول معلومات ندي تر لاسه کړي. د لوړو زده کړو لرونکو ځواب ویونکو ویلي، چې پوره معلومات یې تر لاسه کړي. یوازې ۲۶،۳ سلنه ځواب ویونکو فکر کاوه، چې د ولسمشرۍ د نوماندانو د کاري پلانونو او پالیسي په اړه یې پوره معلومات تر لاسه کړي. هغه ځواب ویونکي چې هر ډول معلومات یې ترلاسه کړي د هغوی له ډلې یوازې ۸۴،۵ سلنې ویلي، چې دا معلومات تر یوې کچې یا ډېر گټور وي، چې دا ښيي، چې په معلوماتو کې د څرنګوالي لپاره کومه ستونزه نشته، بلکې د معلوماتو لېږدولو برخه باید سمون ومومي.

د ۱۳۹۳ کال له ټاکنو وړاندې د سروی غوڅ اکثریت (۴۰،۶ سلنه) ځواب ویونکو ویلي، چې تلویزیون ټاکنو په اړه د پوهاوی په برخه کې تر ټولو اغیزمنه سرچینه وه، د هېواد له مرکز، شمال او ختیځو حوزو څخه د ځواب ویونکو یوې لویې برخې ویلي، چې هغوی د ټاکنو په اړه معلومات د تلویزیوني پروگرامونو او تبلیغاتي اعلانونو له لارې تر لاسه کړي، تر ۳ سلنې لږ ځواب ویونکي بیا وايي، چې د ټاکنو په اړه معلوماتو لپاره ملا امامان یا ښوونکي، ورځپاڼې او نور چاپي نشرات، ملګري او خپلوان او د ټاکنو په اړه د پوهاوي لپاره غونډې تر ټولو ښې سرچینې دي. ۳۶،۲ سلنه له ځواب ویونکو څخه په ۱۳۹۳ کال کې بیا وايي، چې د ټاکنو په اړه د معلوماتو لپاره تلویزیون له راډیو څخه تر ټولو اغیزمنه سرچینه ده. یوه د پام وړ برخه (۳۵،۱ سلنې) ویلي، چې د ۱۳۸۸ او ۱۳۸۹ ټاکنو څخه وړاندې د ټاکنو په اړه د معلوماتو لپاره راډیو له تلویزیونه تر ټولو زیاته اغیزمنه سرچینه وه. د ځواب ویونکو یوه کوچنۍ مګر مهمه برخه (۱۳،۲ سلنه) ویلي، چې د ۱۳۸۸ او ۱۳۸۹ کلونو په ټاکنو کې د کلي مشران د معلوماتو ترلاسه کولو غوره سرچینې وې، چې دا شمېره په ۱۳۹۳ کال کې ۶،۹ سلنه وه. نږدې یو پر درېیمه برخه ځواب ویونکو (۳۰ سلنه) ویلي، چې کله ناکله ټاکنیزو کارکوونکو دوی ته د ټاکنو په اړه معلومات ورکړي. ۲۹ سلنې ویلي، چې ډېر کم یې د ټاکنیزو کارکوونکو څخه د ټاکنو په اړه معلومات تر لاسه کړي، ۲۶ سلنه بیا وايي، چې هیڅکله یې د ټاکنیزو کارکوونکو څخه معلومات ندي ترلاسه کړي. په ځانګړي توګه د ۳۷ سلنې په شاوخوا کې په افغانستان کې له مرکزي حوزې څخه ځواب ویونکو ویلي، چې هیڅکله یې له ټاکنیزو کارکوونکو څخه د ټاکنو په اړه معلومات ندي تر لاسه کړي. په ملي کچې، ډیری د دې سروی له ځواب ویونکو څخه (۵۶،۸ سلنه) په تیر یو کال کې په کومه غونډه کې چې د ټاکنو په اړه وي گډون ندى کړی. ډیری د سهیل ختیځ، شمال، ختیځو او لویدیځو حوزو څخه د ټاکنو په اړه غونډو کې گډون کړی. د دې کسانو له منځه چې په داسې غونډو کې یې گډون کړی ۶۴،۱ سلنه یې نارینه جوړوي.

د ځواب ویونکو په اند غوره او نور معلومات به په راتلونکي ټاکنو کې د دوی د رای ورکولو شونتیا زیاته کړي. زیاتره ځواب ویونکو (۶۱ سلنې) ویلي، که چېرې دوی د ټاکنیز بهیر او نوماندانو په اړه ښه معلومات لرلې، نو د دوی د رای ورکولو شونتیا به زیاته وای. د افغانستان په جنوبي زون کې د سروی ځواب ویونکي دوه زری (مترداد) وو، چې که چېرې دوی د ټاکنیز بهیر او نوماندانو په اړه معلومات ترلاسه کړي نو څه به وکړي؟ د دې سروی ځواب ویونکي د افغانستان په سهیل حوزې کې په دې اړه په خاص ډول مطمئن نه وو چې که چېرې د راتلونکو ټاکنو په اړه معلومات تر لاسه کړي رایه به ورکړي، (۵۱ سلنې) ځواب ویونکو ویلي، که چېرې دوی د ټاکنیز بهیر او نوماندانو په اړه ښه معلومات لرلې، نو د دوی د رای ورکولو شونتیا به زیاته وای. د زیاتره ځواب ویونکو (۶۷،۲ سلنه) په اند د دویم پړاو ټاکنو د رایو تقنیش مرسته وکړه، خو د ولسمشریزو ټاکنو په پایلو باندې د خلکو باور زیات شي. سره له دې چې یوازې ۲۰،۷ سلنې ویلي، چې د رایو د تقنیش په اړه یې پوره معلومات تر لاسه کړي. له ۵۵،۵ سلنې ځواب ویونکو څخه ویلي دي، چې د رایو د تقنیش په اړه یې معلومات ترلاسه کړي، ۷۴ سلنې په اند چې نوموړي معلومات یې تر یوې کچې او یا ډېر گټور وو او همدارنګه یوازې ۳،۱ سلنه فکر کوي، چې ترلاسه شوي معلومات هېڅ گټور نه وو. هغه ځواب ویونکي، چې معلومات یې تر لاسه کړي تلویزیون او راډیو یې یو برابر اغیزمني سرچینې په توګه موندلې. سره له دې چې د ځواب ویونکو ډیری په کلیوالو سیمو کې ۴۵،۴ سلنه راډیو یې

د دې ډول معلوماتو لپاره د اغېزمنې سرچینې په توګه ياده کړې، په ورته وخت کې ښاري سيمو کې له ځواب ويونکو څخه ۶۴،۷ سلنې ويلي، چې تلویزيون د معلوماتو تر ټولو اغېزمنه سرچينه وه.

د ځواب ويونکو ورته سلنې د ټاکنو د خپلواک کميسيون له دندو سره هم اشنایي درلوده او هم يې نه درلوده، په داسې حال کې چې د افغانستان د سهيل ختيځې حوزې ځواب ويونکو د ټاکنو د خپلواک کميسيون له نقشونو سره ډيره او د شمال حوزې ځواب ويونکو لږه بلدتيا درلوده. د ټاکنو د خپلواک کميسيون له دندو سره د ځواب ويونکو بلدتيا نظر د هغوی تحصیلاتو د کچې په لور يډو سره پورته تله. ۶۱،۷ سلنې ځواب ويونکو څخه چې د پوهنتون په کچې يې زده کړې درلودې ويل چې د ټاکنو د خپلواک کميسيون له فعاليتونو سره بلدتيا لري، په داسې حال کې چې ۳۹ سلنه ځواب ويونکي چې هيڅکله ښوونځي ته ندې تللي د ټاکنو د خپلواک کميسيون له فعاليتونو سره اشنایي درلوده.

حتي د ځواب ويونکو لږې برخې (۳۲ سلنې) ويلي چې د ټاکنيزو شکايتونو د اوريدو خپلواک کميسيون له فعاليتونو سره اشنایي لري. که څه هم د ځواب ويونکو دا شميره د ۱۳۹۱ کال د ځواب ويونکو څخه چې د ټاکنيزو شکايتونو د اوريدو خپلواک کميسيون له فعاليتونو سره اشنایي لري دوه برابره ده. د هغو مرکه شويو له منځه چې ويلي وو چې د ټاکنو د خپلواک کميسيون له فعاليتونو او د ټاکنيزو شکايتونو د اوريدو خپلواک کميسيون له فعاليتونو سره اشنایي لري ۶۰ سلنې يې ډيری ځواب ويونکو ويلي چې ۱۳۹۳ کال ټاکنو کې د دواړو کميسيونونو له کار څخه راضي دي. که څه هم د هېواد له لويديځې حوزې ځواب ويونکو ويلي چې په ۱۳۹۳ کال ټاکنو کې د دواړو کميسيونونو له کار څخه ناراضه دي. د ۱۳۹۳ کال په ټاکنو کې له ټولو ځواب ويونکو څخه يواځې ۷ سلنه د شکايت پانې درجولو تجربه درلوده، چې ډيری يې په لويديځې حوزې کې وو او ۱۳،۲ سلنه يې رپوټ ورکړی چې شکايت يې درج کړی دی. د هغو کسانو له ډلې چې شکايت پانې يې درج کړی وه، ۵۹،۹ سلنې يې ويلي چې شکايتو ته يې رسيدنه شوي حال دا چې بيا ۳۶،۵ سلنه وايي چې شکايتونو ته يې رسيدنه نده شوې.

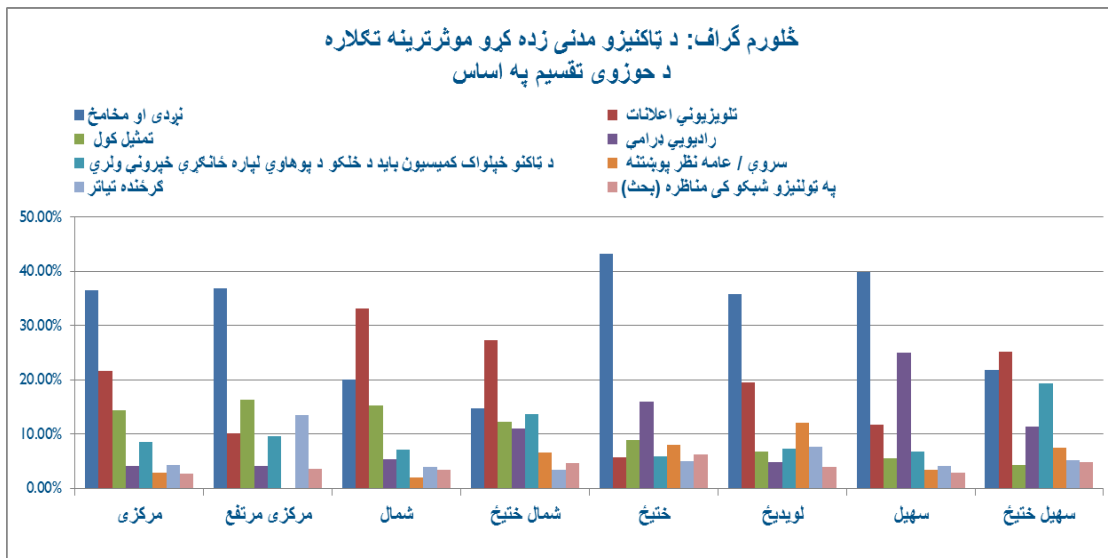
د دې نظر پوښتنې ډيری ځواب ويونکو ويلي چې هغوی لږ تر لږه د مختلفو دولتي ارګانونو د دندو او مسوليتونو په اړه معلومات لري. ۶۲ سلنې ويلي چې هغو د ولسمشر د نقش په اړه پوهيږي او د پرتلي وړ اکثریت ډاډه وو چې د افغانستان د ملي امنيتي ځواکونو د نقش په اړه پوهيږي. نږدې نيمايي ځواب ويونکو ويلي چې د اجرايوې رييس د رول په اړه چې د ډاکټر عبدالله لخوا ترسره کيږي، پوهيږي. ځواب ويونکي د ټاکنو د خپلواک کميسيون د فعاليتونو او د ټاکنيزو شکايتونو د اوريدو خپلواک کميسيون د نقشونو په اړه لږ ډاډه درلود، مګر ډيری برخه يې لږ تر لږه څه ناڅه موافق وو چې کافي پوهه لري (په ترتيب ۷۷ سلنه او ۷۲ سلنه) ډيری ځواب ويونکي (۵۵ سلنه) وايي چې هغوی په پارلمان کې د خپلو ولايتي استازو د کړنو په اړه لږ تر لږه څه ناڅه پوهيږي. د بلدیت اندازه د حوزو په کچه يو څه اندازه توپير لري، د افغانستان د سهيل ختيځې حوزې څخه ځواب ويونکو د تفاهم د لورې کچې او د مرکزي حوزې د ټيټې کچې راپور ورکړي. د سروې نږدې نيمايي ځواب ويونکو (۵۱ سلنې) ويلي دي چې هغوی د پارلمان د مقننه کړنو په اړه بشپړ معلومات نلري. حتی هغه ځواب ويونکي چې لورې زده کړې او ښه عوايد يې هم درلودل، دوی پخپله رپوټ ندی ورکړی او نه يې د دې موضوعاتو په اړه معلومات درلودل.

راتلونکي پارلماني ټاکنو ته سترګې په لار ځواب ويونکي غواړي چې د حکومت او د خپلو استازو په اړه معلومات تر لاسه کړي څو دوی د رایې ورکولو لپاره ځانونه ښه چمتو کړي. ۳۵ سلنه ځواب ويونکو ويلي چې هغوی د پارلماني ټاکنو د ترسره کيدو وړاندې غواړي د پارلمان د غړو د مسوليتونو په اړه معلومات تر لاسه کړي. ځواب ويونکي همدارنګه ۲۴،۶ سلنه ليواله وو چې د پارلمان د وظيفو په اړه معلومات تر لاسه کړي او ۱۸،۳ سلنه غوښتل پوه شي چې څرنگه کولای شي د پارلمان غړي په خپلو تصميم نيونو کې ځوابگويه وي. د ځواب ويونکي لږ شمير ويلي چې ليواله دي چې د پارلمان د غړو د ټاکلو د سيستم په اړه او هم د پارلمان د اداري جوړښت په اړه معلومات تر لاسه کړي.

ډيری ځواب ويونکي (۶۴،۷ سلنه) فکر کولو چې د ټاکنو خپلواک کميسيون دې له ټاکنو څخه مخکې د پارلماني ټاکنو په اړه معلومات چمتو کړي. همدارنګه ډيری ځواب ويونکو فکر کولو چې جوماتونه او د سيمي مشران دې د ۱۳۹۴ کال ټاکنو پورې اړوند معلوماتو د اصلي سرچينو په توګه وشميرل شي. که څه هم، لږ شمير ځواب ويونکو، هغوی د معلوماتو د اغېزمنې سرچینې په توګه ياد کړي چې دا د دې ښکارندوی دي چې بايد د هغوی د پيغامونو د کيفيت د سمون په برخه کې ډيرکوښښ وشي. د ځواب ويونکو غوڅ اکثریت ويل چې دوی دې ته ترجيح ورکوي چې د ټاکنو د پيل په اړه معلومات دې له ټاکنو څخه ۳ مياشتې مخکې تر لاسه کړي. لږې برخې ويلي چې ترجيح ورکوي يوه مياشت او يا ۶ مياشتې مخکې يې تر لاسه کړي. د ځواب

ويونکو لږې برخې (۱۲،۷ سلنې) ويلي چې ترجيح ورکوي دا معلومات دي ۹ مياشتې وړاندې تر لاسه کړي او (۸ سلنې) ويلي چې غواړي دا معلومات دي د ټاکنو له ورځې څخه يو کال وړاندې تر لاسه کړي.

کله چې په افغانستان کې د خوښې وړ سياسي نظام په اړه و پوښتل شول، سروې ته ډيرې ځواب ويونکو (۵۳،۳ سلنې) ويل چې هغوی په افغانستان کې هغه سياسي نظام ته ترجيح ورکوي چې يو داسې ولسمشر ولري تر څو له يوه ټاکل شوي پارلمان سره په گډه تصميم ونيسي نږدې يو پر درېيمې برخې (۳۵،۷ سلنې) باور درلود چې حکومت بايد يو ځواکمن ولسمشر ولري چې په خپلواکه توگه له پارلمان سره له سلا مشورې پرته تصميم ونيسي. د افغانستان په مرکزي حوزې کې د ځواب ويونکو يو غوڅ اکثریت (۸۰،۳ سلنه) فکر کوي چې د هيواد سياسي نظام بايد يو ولسمشر ولري چې د يو منتخب پارلمان سره يوځای تصميم ونيسي. د افغانستان په مرکزي، سهيل ختيځ او لويديځو حوزو کې ډيرې ځواب ويونکي سره هم نظره دي. د هيواد د لويديځې حوزې غوڅ اکثریت ځواب ويونکي باور لري چې د هيواد سياسي نظام بايد يو ځواکمن ولسمشر ولري چې له پارلمان سره له مشورې پرته په خپلواکه توگه تصميم ونيسي. د ځواب ويونکو يو لوی اکثریت (۸۱،۶ سلنه) فکر کوي چې د پارلمان غړي بايد وټاکل شي څو له خپل ولايت څخه استازيتوب وکړي نه چې د خپلې ولسوالۍ څخه.



د سروې زياتره ځواب ويونکي د ټاکنيز عامه پوهاوي د ارزښت په اړه پياوړی احساس لري. د ځواب ويونکو غوڅ اکثریت (۹۳،۳ سلنه) موافق دي، چې ټاکنيز عامه پوهاوی تل په سيمه ييزو ژبو او لهجو تر سره شي. همدارنگه ډيرې برخه (۸۹،۷ سلنه) موافق وو، چې هغوی د خپلې سيمې خلکو ته د پوهاوي د ورکولو په برخه کې د مسوليت احساس کوي. ۸۲ سلنه وايي چې ټاکنيز عامه پوهاوی دي بايد يو دوامداره بهير وي او د ټاکنو د پای ته رسيدو ورسته دي هم دوام ولري. ډيرې ځواب ويونکي (۵۸،۱ سلنه) باور درلوده، چې ټاکنيز عامه پوهاوی دي بايد په ښوونځيو کې تدريس شي. د دې ځواب ويونکو له منځه ۴۳،۹ سلنه باور درلوده چې ټاکنيز عامه پوهاوي لپاره د تدريس غوره تگلاره په ښوونځيو کې د سيمينارونو تر سره کول دي، ۲۹،۳ سلنه کله نا کله لکچرونه غوره بولي او ۲۴،۹ سلنه بيا غوره گڼي تر څو په تعليمي نصاب کې ځای پر ځای شي. د ځواب ويونکو گڼ شمېر (۳۰،۴ سلنه) احساسوي، چې په مخامخ ډول عامه پوهاوی تر ټولو اغيزمنه تگلاره گڼل کېږي. ځينې زياتوي، چې ټوليزيوني اعلانات د ټاکنيز عامه پوهاوي د وړاندې کولو لپاره اغيزمنه وسيله ده. يوې لږې برخې ويلي، چې په ټولنيزو شبکو کې مناظرې، گرځنده نندارتونونه، د ټاکنو د پيلو اړوند نظريې د ټاکنيز عامه پوهاوي په برخه کې غوره وسيلې گڼل کېږي (چې په ترتيب سره ۳،۸٪، ۵٪، ۵٪، ۵٪). د نورو حوزو په پرتله د مرکزي حوزې لوړو برخو، ځواب ويونکي فکر کوي، چې گرځنده نندارتونونه په سيمو کې د ټاکنيزو عامه پوهاوي تگلارو لپاره ښه وسيله ده. په سهيل حوزې کې ځواب ويونکي وايي، چې د ټاکنيز عامه پوهاوي د نورو تگلارو په پرتله راديويي ډرامې ډېره اغيزمنه تگلاره ده. له نورو حوزو سره په توپير، د شمال، شمال ختيځ، او سهيل ختيځو حوزو ځواب ويونکي وايي، چې ټوليزيوني ډرامې د عامه پوهاوي په پرتله ډېره اغيزمنه تگلاره ده.

10.0 په هېواد کې سياسي وضعه

سره له دې چې د ۱۳۹۳ کال لانجمنې ټاکنې شپږو مياشتو ته وغزیدې، افغانان د ټاکنو راتلونکې او په هغه کې د خپل گډون په برخه کې خوشبینه دي. که څه هم د گڼ شمېر ځواب ويونکو (۹۲،۳ سلنه) په اند له پارلماني ټاکنو څخه وړاندې په افغانستان کې ټاکنيز سمون ته اړتيا ليدل کېږي په داسې حال کې چې د ځواب ويونکو يوازې ۴ سلنه وايي، چې ټاکنيز سمون ته کومه اړتيا نشته.

د ځواب ويونکو غوڅ اکثریت (۸۵،۱ سلنه) د ۱۳۹۳ کال ټاکنو د بهير په ترڅ کې د ملي يووالي حکومت د رامنځته کېدو د طرحې ملاتړي دي. شاوخوا نيمايي ځواب ويونکو په اند ډېره شونتيا شته، چې ملي يووالي حکومت وپايي او برياليتوب ته ورسېږي او نوره درېيمه برخه (۳۱،۹ سلنه) په دې باور دي، چې د دې شونتيا شته، چې د ملي يووالي حکومت بريالي شي. د ملي يووالي حکومت دا باور نظر جنسيت، د عوايدو کچې، زده کړو درجې او يا هم د زونونو ترمنځ دومره توپير نه درلود. له جنوبي سيمو ځواب ويونکو د ملي يووالي پر حکومت ټيټ ډاډ بايد درلود، چې ۲۰،۶ سلنه په اند يې د پايښت شونتيا کمه ده. د ملي يووالي حکومت د سياسي تړون د اوو ټکيو په منځ کې ځواب ويونکي د افغانانو لپاره د برېښنايي تذکرو د ویش ملاتړي دي او همدارنگه د پلان د نورو برخو هم په پراخه کچه ملاتړي دي.

ډيری ځواب ويونکي (۵۱،۱ سلنه) وړاند وینه کوي، چې د دې شونتيا نشته، چې په راتلونکو پنځه کلونو کې دې طالبان د افغانستان په سياست کې نفوذ وکړي. مگر د ۱۳۹۱ کال په سروې کې د ځواب ويونکو ترمنځ يو توافق شتون نه درلوده، چې شاوخوا ۳۶،۵ سلنه ځواب ويونکو د افغانستان په سياست کې د طالبانو د نفوذ شونتيا يې بيان کړې وه، ۳۹،۴ سلنې د افغانستان په سياست کې د طالبانو د نفوذ ناشونتيا بيان کړې وه او ۲۰ سلنه نور ډاډمن نه وو. د ځواب ويونکو يوه لويه برخه د ۱۳۹۳ کال په سروې کې ويلي، چې هغوی د افغانستان د حکومت، له طالبانو او د دولت له نورو مخالفينو سره د پخلاينې له بهير څخه ملاتړ کوي. د ۱۳۹۱ کال په سروې کې ځوابونه مختلف وو او يوازې ۱۲،۳ سلنه سروې گډونوالو ويلي، چې د افغانستان د حکومت د پخلاينې له بهير څخه ملاتړ کوي.

د پام وړ ځواب ويونکو (۶۰،۷ سلنه) د ۱۳۹۳ کال تر پايه له افغانستان څخه د نړيوالو ځواکونو د وتلو ملاتړ کاوه. د افغانستان شمال او مرکزي لوړو سيمو کې وگړي د ختيځ، سهيل، شمال ختيځ، سهيل ختيځ او لويديځو سيمو په پرتله له افغانستان څخه د نړيوالو ځواکونو له وتلو لږ پلويان دي.

11.0 ډيموگرافي

جنسيت (جنډر)

سلنه	
51.7	نارينه
48.3	بڅينه
100.0	مجموعه

عمر

سلنه	
37.7	18-25
20.9	26-35
16.7	36-45
13.6	46-55
11.1	55+
100.0	مجموعه

قوميت

سلنه	
33.1	تاجيک
12.4	هزاره
6.3	ازبک
42.0	پښتون
5.9	نور قومونه
.2	خواب نه ورکوي
100.0	مجموعه

مياشتني عوايد

سلنه	
4.7	تر ۲۰۰۰ افغانیو لږ
6.8	۲۰۰۱ څخه تر ۳۰۰۰ افغانیو
19.2	۳۰۰۱ څخه تر ۵۰۰۰ افغانیو
30.9	۵۰۰۱ څخه تر ۱۰۰۰۰ افغانیو
17.3	۱۰۰۰۱ څخه تر ۱۵۰۰۰ افغانیو
8.1	۱۵۰۰۱ تر ۲۵۰۰۰ افغانیو
3.0	۲۵۰۰۱ تر ۴۰۰۰۰ افغانیو
1.1	له ۴۰۰۰۰ څخه زیاتي افغانی
6.9	نه پوهیږی
2.1	خواب نه ورکوي
100.0	مجموعه

د زده کړو کچه

سلنه	
40.1	هیڅ کله ښوونځي ته نه یم تللی
11.5	یواځې غیر رسمي ښوونځي ته تللی یم (مدرسې ته شامل شوی یم)
7.9	لومړنی ښوونځی، نا تکمیله (1-5 ټولګي)
7.2	لومړني ښوونځی، بشپړ (6 ټولګی می بشپړ کړی)
9.7	منځنی ښوونځی، بشپړ (9 ټولګی می بشپړ کړی)
17.8	لیسه (10-12 ټولګي)
5.7	لوړې زده کړې یا هم تر هغې لوړ
.0	ځواب نه ورکوی
100.0	مجموعه

12.0 پایله

دا راپور د هیواد په کچې د یوې سرتاسري سروې د موندنو د پایلې وړاندې کوي، چې د ټاکنو، سیاست، او په افغانستان کې د ټاکنیزو مدني پوهاویو په اړه اساسي موضوعات یې تر شننې لاندې نیولي وه. دا سروې د ډموکراسي انټرنشنل موسسې او د (SPS) Soft Power Solution لخوا په گډه د ملي یووالي حکومت له رامنځته کېدو ورسته ترسره شوه. پایلې ښيي چې پر ولسمشر غني پیاوړی اطمینان او له ملي یووالي حکومت څخه قوي ملاتړ شتون لري. ډیری افغانان د وروستیو ټاکنو پایلې مشروع او قانوني او همدا راز د خلکو د ارادې منعکس کونکې بولي. په اغېزمنه توگه، نظر تېرو څو کلونو ته افغانان اوسمهال په دې اند دي، چې افغانستان په سم لور روان دی. افغانان د دوی د هېواد راتلونکې او حکومت په برخه کې امیدواره دي. په همدې ترڅ کې، افغانانو د ۱۳۹۳ کال ټاکنو په بهیر کې د پام وړ نیمگړتیاوې وموندې او د ټاکنیز سمون لپاره ټینګه غوښتنه شتون لري. ۹۲ سلنه افغانانو به اند، له پارلماني ټاکنو څخه وړاندې د ټاکنیزو اصلاحاتو له پاره اړتیا شته. د ملي یووالي حکومت ژمن ؤ، چې د ټاکنیز سمون موضوع به تعقیبوي، مگر که چېرې مخکې هر ډول تردید وجود درلود، چې کله افغانان په موضوع ټینګ ولاړ وو، د یوې اصلاحي اجنډا د رامنځته کولو له پاره به، پرته له تردیده ملاتړ اوس روښانه شوی وای.

همدارنگه دا سروې د عامه پوهاوي د وروستیو هڅو بریاوې په گوته کوي او د لا سمون په موخه فرصتونه په گوته کوي. د ۱۳۹۲ کال د سروې له معلوماتو سره په پرتلني، پایلې ښيي چې د عامه پوهاوي نوښتونو ته د ټول هېواد په کچه خلکو د ۱۳۹۳ کال له ټاکنو وړاندې لاس رسې موندلې. اوس ډیری افغانان موافق دي چې په ټاکنو کې گډون له اسلامي زده کړو او ارزښتونو سره برابر دي او ډیری افغانان (نارینه او ښځینه) باور لري چې ښځې باید په سیاسي چارو کې ډیره ونډه ولري. برسیره پر دې، اوسمهال د ۱۳۹۳ کال په پرتله د خلکو لږه برخه په دې اند دي، چې د عامه پوهاوي نشتون، د ښځو د رایې ورکولو په وړاندې خنډ کړي.

تر اوسه ډېر کارونه پاتې دي، ترڅو ډاډ تر لاسه شي چې عامه افغانانو پوهاوی تر لاسه کړی او کولای شي تر ډیرې کچې د خپل حکومت په چارو کې دخپل وي. ډیری خلک نظر نورو موضوعاتو ته، د ټاکنو د خپلواک کمیسیون، د ټاکنو د شکایتونو د خپلواک کمیسیون، د اجرايوي رییس د نوي موقف، او د پارلمان د فعالیتونو په اړه پوره معلومات نه لري. د ډیری افغانانو په اند جوماتونه او سیمه ییز مشران د ټاکنو په اړه، تر ټولو بسنټیزو سرچینو په نوم یاد کړي دي، مگر ډېرو کمو ځواب ویونکو ویلي، حتی د یوې ډېرو مهمې سرچینو په توگه ښيي، چې د خپلو پیغامونو د څرنګوالي (کیفیت) د لوړولو په برخه کې دې لا زیاته هڅه وشي. سره له دې د ۱۳۹۳ کال په ولسمشرۍ ټاکنو کې د ولسمشرۍ د نوماندانو ظاهراً پراخه کمپاینونه د مرکه شویو یواځې یو پر درېمې برخې ته رسېدلی.

پارلماني ټاکنې راتلونکې دي او افغانان د مدیریت او د ټاکنو د ترسره کېدو د ښه والي او د حکومت د فعالیتونو د روښتیا لپاره د سمون هېله مند دي. د خپلو خلکو غوښتنو ته د درناوي لپاره، د ملي یووالي حکومت اړ دی، ترڅو په ټول وس او د مسؤلیت په احساس، هغه اصلاحات دې تر سره کړي چې خپله یې وعده کړی ده.

13.0 الف مېلپاڼه: د سروې وسایل

عمومي موضوعات

1. ستاسو په نظر، افغانستان په تیرو لسو کلونو کې کومې لویې لاسته راوړنې لری؟ دوهمه کومه لویه لاسته راوړنه ده؟ [مرکچي: وړاندیزونه مه لولئ او دوه ځوابونه انتخاب کړئ]

دوهمی لوی لاسته راوړنی	لمری لوی لاسته راوړنی	وړاندیزونه
1	1	پیاوړی دولت
2	2	دقانون حاکمیت
3	3	سوله او امنیت
4	4	دذکرو زمينه
5	5	دڅښاک اوبه
6	6	داقتصاد پرمختگ
7	7	دجرمونو کموالی
8	8	صحي مرکزونه / روغتيايي مراقبت
9	9	پاخه سرکونه
10	10	دکارزمينه
11	11	برق
12	12	ملی وحدت
13	13	دبیمکراسی
		نور (وي ليکئ)
98	98	نه پوهیږم
99	99	ځواب نه ورکوم

2. تاسو په اند، په ټولنيز ډول ترټولو لويه ستونزه چې افغانستان ورسره مخ دی څه شی دی؟ دویمه تر ټولو لویه ستونزه څه شی دی؟ [مرکه چي: وړاندیزونه مه لولئ او دوه ځوابونه انتخاب کړئ]

دوهمه لویه ستونزه	لمری لویه ستونزه	وړاندیزونه
1	1	دولت ضعیف حاکمیت
2	2	د چارواکو لخوا درغلي
3	3	امنيتي ستونزې ، تاوتریخوالی او یا تروریزم
4	4	ښونه او روزنه / بیسواډي
5	5	دڅښاک اوبه
6	6	اقتصاد ضعیف او فقر
7	7	جرم
8	8	صحي مرکزونه / روغتيايي مراقبت
9	9	سرکونه
10	10	بیکاری
11	11	د بریښنا کموالی
12	12	سیاسی اختلافات
13	13	قومی اختلافات
		نور (وي ليکئ)

98	98	نه پوهیږی
99	99	خواب نه ورکوی

3. دخپلي منطقي او کلي په اړه فکر وکړئ. لويه ستونزه چې ستاسی کليوال ورسره مخ دي څه شی دي؟ بله کومه ستونزه ده چې ستاسو کلی ورسره مخ دی؟ [مرکه چې: وړاندیزونه مه لولئ او دوه خوابونه انتخاب کړئ]

دوهمه لويه ستونزه	لمری لويه ستونزه	وړاندیزونه
1	1	دولت ضعیف حاکمیت
2	2	د چارواکو لخوا درغلي
3	3	دځیناک اوبه
4	4	د بریښنا کموالی
5	5	سرکونه
6	6	اقتصاد ضعیف او فقر
7	7	امنیتی ستونزې ، تاوتریخوالی او یا تروریزم
8	8	صحي مرکزونه / روغتیایی مراقبت
9	9	بڼونه او روزنه / بیسواډي
10	10	بیکاری
11	11	جرم
12	12	قومی اختلافات
		نور (وي ليکئ)
98	98	نه پوهیږی
99	99	خواب نه ورکوی

4. څه فکر کوئ په ټولنیز ډول افغانستان په سم لوري روان دي که په غلط لوري؟ [مرکه چې: وړاندیزونه ولولئ او یواځې یو خواب انتخاب کړئ]

1	[مرکه چې: 4B ته لارشی]	په غلط لوري
2	[مرکه چې: 5A ته لارشی]	تر یوې اندازې په سم لوري او تر یوې اندازې په ناسم لوری لوري
3		په سم لوري
98	[مرکه چې: 5A ته لارشی]	نه پوهیږی
99	[مرکه چې: 5A ته لارشی]	خواب نه ورکوی

4A. [فیلتر: که چیرې په 4 پوښتنه که خواب "په سم لوري" وي] ولي فکر کوئ چې افغانستان په سم لوري روان دی؟ [مرکه چې: وړاندیزونه مه لولئ او یواځې یو خواب انتخاب کړئ]

1		د اقتصاد بڼه کول
2		د سفر کولو امکان شته
3		د یوه بڼه اساسي قانون درلودل
4		نړیوالې مرستې
5		بڼه امنیت
6		دموکراسی یا ټولټاکنې
7		سوله یا د جنگ پای
8		بڼه دولت
9		بڼه بیا رغونه

10	د نجونو لپاره د بنونځيو بېرته پرانيستل
11	د ملي وحدت دولت
	نور (وي ليکئ)
98	نه پوهيږي
99	ځواب نه ورکوي

4B. [فيلتر: که چيرې په 4 پوښتنه که ځواب "په غلط لوري" وي] ولي فکر کوي چې افغانستان په غلط لوري روان دی؟ [مرکه چي: وړانديزونه مه لولئ او يواځې يو ځواب انتخاب کړئ]

1	د بنوني او روزني سيستم سم ندي
2	د مرستو کموالي
3	هيڅ ډول بيا رغاونه نه ده تر سره شوي
4	د طالبانو شتون
5	کاوندي هيوادونه د ستونزو لامل کيږي
6	خراب اقتصاد
7	اداري فساد
8	نا امنی
9	خرابه دولتداري
10	بيگناه خلک وژل کيږي
11	قومي اختلافات
	نور (وي ليکئ)
98	نه پوهيږي
99	ځواب نه ورکوي

ځواب نه ورکوي	نه پوهيږي	ډير ښه	لږ ښه	لږ خراب	ډير خراب	وړانديزونه
99	98	4	3	2	1	5A. په توليز ډول، د افغانستان اوسنی اقتصادي حالت څنگه ارزوي؟
99	98	4	3	2	1	5B. په عمومي ډول، خپل اقتصادي حالت څنگه ارزوي؟

6. ايا تاسې اوس نظر تېرو پنځه لسو کلو ته کله چې طالبان په قدرت کې ول خان له اقتصادي پلوه هوسا احساسوي؟ [مرکه چي: وړانديزونه ولولئ او يواځې يو ځواب انتخاب کړئ]

1	نه
2	هو
97	د قابل وړ ندي
98	نه پوهيږي
99	ځواب نه ورکوي

7. ايا تاسې اوس نظر تېرو پنځو کلو ته خان له اقتصادي پلوه هوسا احساسوي؟ [مرکه چي: وړانديزونه ولولئ او يواځې يو ځواب انتخاب کړئ]

1	نه
2	هو
98	نه پوهيږي
99	ځواب نه ورکوي

خواب نه ورکوی	نه پوهیږی	ډیر بڼه	لږ بڼه	یو شان	لږ بد	ډیر بد	وراندیزونه
99	98	5	4	3	2	1	8A. نظر تیرو ۱۲ میاشتو ته ستاسې د کلي امنیت اوس څنګه دی؟ ایا () شوی؟
99	98	5	4	3	2	1	8B. په ټولیز ډول نظر تیرو ۱۲ میاشتو ته په هیواد کې امنیت اوس څنګه دی؟ ایا () شوی؟
99	98	5	4	3	2	1	8C. څه فکر کوئ چې په ټولیز ډول به د هیواد امنیت په راتلونکو ۱۲ میاشتو کې څنګه شي؟ ایا () شوی؟

ډیموکراسي او بنسټونه

9. ایا ویلای شئ چې پر لاندې اشخاصو څومره اطمینان لرئ؟ [مرکه چې: هر سوال لپاره یواځې یو خواب انتخاب کړئ]							
خواب نه ورکوی	نه پوهیږی	ډیر اعتماد لرم	تر یوې اندازې اعتماد لرم	هیڅ اعتماد نلرم	وراندیزونه		
99	98	3	2	1	A. د کلي مشر (ملک/ارباب/خان/مشر)		
99	98	3	2	1	B. ملام امام / د دین عالمان		
99	98	3	2	1	C. د ټولټاکنو خپلواک کمیسیون		
99	98	3	2	1	D. د ټولټاکنو خپلواک کمیسیون په ولایاتو کې		
99	98	3	2	1	E. رسنی		
99	98	3	2	1	F. سیاسي حزبونه		
99	98	3	2	1	G. ګاونډیان مو		
99	98	3	2	1	H. ولسمشر		
99	98	3	2	1	I. مشرانو جرګه		
99	98	3	2	1	J. ولسی جرګه		
99	98	3	2	1	K. طالبان		
99	98	3	2	1	L. د پراختیا ی شوراګانې		
99	98	3	2	1	M. پولیس		
99	98	3	2	1	N. د ټاکنو د شکایتو د اوریدو خپلواک کمیسیون		
99	98	3	2	1	O. د ټاکنو د شکایتونو د اوریدو خپلواک		
99	98	3	2	1	P. والي		
99	98	3	2	1	Q. افغان ملي پوځ		
99	98	3	2	1	R. محلي غیر مسووله قومندانان		
99	98	3	2	1	S. ولایتي شورا		

10. ستاسو له نظره (دډیموکراسي) تعریف څه دی؟ [مرکه چې: ازاد ځوابونه. یواځې یو خواب ولیکئ]	
98	نه پوهیږی

99	خواب نه ورکوی
----	---------------

11. په عمومي ډول، په افغانستان کې د ډيموکراسۍ له کرن لارې څومره راضي ياست؟ [مرکه چې: وړاندیزونه ولولئ او يواځې يو خواب انتخاب کړئ]	
1	په افغانستان کې دموکراسي نشته [مه يي لولئ]
2	هيڅ راضي
3	لږ ناراضی
4	لږ راضي
5	ډير راضي
98	نه پوهیږی
99	خواب نه ورکوی

د ټولټاکنو مسایل

12. په عام ډول، په افغانستان کې د ټاکنو له چارو څخه په کومه اندازه راضي ياست؟ [مرکه چې: وړاندیزونه ولولئ او يواځې يو خواب انتخاب کړئ]	
1	هيڅ راضي
2	لږ ناراضی
3	لږ راضي
4	ډير راضي
98	نه پوهیږی
99	خواب نه ورکوی

13. لاندني بياني نظر دهغو مهموالي ته درجه بندي کړئ. ايا ویلی شی چې د معتبرو ټاکنو ترسره کيدل [مرکه چې: وړاندیزونه او خوابونه ولولئ]. [مرکه چې: هر سوال لپاره يواځې يو خواب انتخاب کړئ]						
خواب نه ورکوی	نه پوهیږی	ډيره مهمه ده	مهمه ده	مهمه نده	هیڅ مهمه نده	وړاندیزونه
99	98	4	3	2	1	A. چې د ټولو افغانانو لپاره يو محفوظه راتلونکی تضمین کړي
99	98	4	3	2	1	B. چې د ټولو افغانانو لپاره پیاوړی اقتصاد تضمین کړي
99	98	4	3	2	1	C. د ملي روغې جوړې د ترویج لپاره
99	98	4	3	2	1	D. د ښو دولتي خدماتو لپاره
99	98	4	3	2	1	E. د اداري فساد د له منځه وړلو لپاره
99	98	4	3	2	1	F. د یوې پیاوړې دموکراسۍ د ترویج لپاره

14. هیله ده چې لاندې بياني د موافقت او نه موافقت په ترتیب درجه بندي کړئ. په راتلونکو ټولټاکنو کې ونډه [مرکه چې: وړاندیزونه ولولئ]. [مرکه چې: هر سوال لپاره يواځې يو خواب انتخاب کړئ]						
خواب نه	نه	ډير موافق	موافق یم	موافق نه	هیڅ موافق نه	وړاندیزونه

ورکوی	پوهیږی	یم	یم	یم	یم	
99	98	4	3	2	1	A. فقط د کورنۍ د نارینه غړو مسؤلیت دی
99	98	4	3	2	1	B. د فامیل د مشرانو (نارینه او زنانه) مسؤلیت دی
99	98	4	3	2	1	C. د اسلامی ارزښتونو برابر دی
99	98	4	3	2	1	D. شخصي (مرکه کیدونکی) مسؤلیت دی
99	98	4	3	2	1	E. د کابل وگړو مسؤلیت دی
99	98	4	3	2	1	F. د افغانستان د ټولو وگړو مدني مسؤلیت دی

15. هیله ده چې لاندې بیاني د موافقت او نه موافقت په ترتیب درجه بندي کړئ.
[مرکه چې: هر سوال لپاره یواځې یو ځواب انتخاب کړئ]

ځواب نه ورکوی	نه پوهیږی	ډیر موافق یم	موافق یم	موافق نه یم	هیڅ موافق نه یم	وړاندیزونه
99	98	4	3	2	1	a. بنځي حق لري په ټاکنو کې گډون وکړي
99	98	4	3	2	1	b. بنځي په ټاکنو کې د گډون لپاره نومليکنه وکړي
99	98	4	3	2	1	c. بنځي حق لري چې هر چاته رایه ورکړي
99	98	4	3	2	1	d. نارینه حق لري چې د خپلو بنځو رایه وکاروي
99	98	4	3	2	1	e. بنځي باید په سیاسي امورو کې ډیرې دخیل وي

16. ستاسو په اند په ټولټاکنو کې د بنځو د ونډې په وړاندې کوم دوه ځنډونه بښتون لري؟

[مرکه چې: وړاندیزونه ولولئ او تر دوه ځوابونو انتخاب کړئ]

1	نامنی
2	په ټاکنو کې د بنځو گډون د کورنۍ د غړو لخوا منع کیږي
3	نه پوهاوی
4	د رایې ورکولو مرکزونو ته نه لاس رسی
5	بنځي علاقه نلري چې په ټولټاکنو کې اشتراک وکړي
6	په ټاکنو کې گډون له ټولنیزه پلوه مناسب نه دی
7	عقاید اسلامی
8	فرهنگي عوامل

98	نه پوهيری
99	خواب نه ورکوی

په ټولټاکنو کې ونډه

17A. آیا تاسو د رایې ورکولو لپاره مو نوم لیکنه کړی؟	
[مرکه چې: وړاندیزونه ولولئ او یواځې یو خواب انتخاب کړئ]	
1	نه
2	[مرکه چې: 18A ته لارشی]
98	[مرکه چې: 18A ته لارشی]
99	[مرکه چې: 18A ته لارشی]
	نه پوهيری
	خواب نه ورکوی

17B. که چیرې نوم لیکنه مو نه وی کړی، تصمیم لری چی مخکی له ۱۳۹۴ ټولټاکنو کې نوم لیکنه وکړی؟	
[مرکه چې: وړاندیزونه ولولئ او یواځې یو خواب انتخاب کړئ]	
1	نه
2	تر اوسه می تصمیم ندی نیولی
3	هو
99	خواب نه ورکوی

18A. آیا تاسو د ۱۳۹۳ په ولسمشریزو او ولایتی شوراگانو په اول دور ټولټاکنو کې رایه ورکړی؟	
[مرکه چې: وړاندیزونه ولولئ او یواځې یو خواب انتخاب کړئ]	
1	نه
2	هو
99	خواب نه ورکوی

18B. آیا تاسو په ۱۳۹۳ د ولسمشریزو په دوهم دور ټولټاکنو کې رایه ورکړی ده؟	
[مرکه چې: وړاندیزونه ولولئ او یواځې یو خواب انتخاب کړئ]	
1	نه
2	هو
99	خواب نه ورکوی

19A. آیا تاسو د ولسمشری د نوماندانو د استازو لخوا تشویق شوی وی چی کوم مشخص کانديد ته رایه ورکړی؟	
[مرکه چې: وړاندیزونه ولولئ او یواځې یو خواب انتخاب کړئ]	
1	[مرکه چې: 20 ته لارشی]
2	هو
98	[مرکه چې: 20 ته لارشی]
99	[مرکه چې: 20 ته لارشی]
	نه پوهيری
	خواب نه ورکوی

19B. [فیلتر: که چیری جواب 19A "هو" وی] کوم یو کانديد؟

[مرکه چي: وړانديزونه مه لولئ او ټول ځوابونه انتخاب کړئ]

1	اشرف غنی احمدزی
2	عبدالله عبدالله
3	زلمی رسول
4	عبدالرب رسول سیاف
5	گل آقا شیرزی
6	قطب الدین هلال
7	محمد داوود سلطان زوی
8	هدایت امین ارسلا
9	عبدالرحیم وردک
10	قیوم کرزی
11	سردار محمد نادر نعیم
99	ځواب نه ورکوی

19C. [فیلتر: که چیری جواب 19A "هو" وی] له کوم طریقو دکانديدانو کمپاینرانو تاسو تشویق کړئ؟

[مرکه چي: وړانديزونه مه لولئ او ټول ځوابونه انتخاب کړئ]

1	نږدی او مخامخ
2	بروشور (تبلیغاتی ورقي)
3	تلویزیون
4	رادیو
5	ټولنیزې رسنې
6	تلفونی مسجونه
7	اعلاناتو تختی
	نور (واضح یی کړئ):
99	ځواب نه ورکوی

20. کولی شی وویاست [مرکه چي: ځوابونه ولولئ] د ۱۳۹۳ کال ولسمشریزې ټولټاکنو پایلی مشروع او قانوني وی؟

[مرکه چي: یواځې یو ځواب انتخاب کړئ]

1	هیڅ موافق نه یم
2	موافق نه یم
3	موافق یم
4	ډیر موافق یم
98	نه پوهیږی
99	ځواب نه ورکوی

21. کولی شی وویاست [مرکه چي: ځوابونه ولولئ] د ۱۳۹۳ کال ولایتی شوراگانو ټولټاکنو پایلی مشروع او قانوني وی؟

[مرکه چي: یواځې یو ځواب انتخاب کړئ]

1	هیڅ موافق نه یم
2	موافق نه یم
3	موافق یم

4	ډير موافق یم
98	نه پوهیږی
99	خواب نه ورکوی

22. ایا ستاسو په اند د ولسمشریزو ټاکنو پایلې د رایې وروکونکو د غوښتنو انعکاس وه؟ [مرکه چې: وړاندیزونه ولولئ او یواځې یو خواب انتخاب کړی]	
1	نه
2	هو
98	نه پوهیږی
99	خواب نه ورکوی

23. آیا ستاسو په نظر رایه ورکونکو په ازاده توګه کولی شو چې درای اچونی مرکز ته لار شې او په ازاده توګه خپله رایه وکاروی؟ [مرکه چې: وړاندیزونه ولولئ او یواځې یو خواب انتخاب کړی]	
1	نه
2	هو
98	نه پوهیږی
99	خواب نه ورکوی

24. ایا ستاسو په نظر رایه ورکونه د قومیت په لحاظ په 1393 کال ټاکنو کې کمه وه نسبت تیرو ټاکنو ته؟ [مرکه چې: وړاندیزونه ولولئ او یواځې یو خواب انتخاب کړی]	
1	نه
2	هو
98	نه پوهیږی
99	خواب نه ورکوی

25A. آیا فکر کوئ چې کوم قومونه په نامتناسبه توګه له د ۱۳۹۳ کال ولسمشریزې او ولایتي شوراګانو ټولټاکنو څخه بې برخې شوي دي؟ [مرکه چې: وړاندیزونه ولولئ او یواځې یو خواب انتخاب کړی]	
1	نه [مرکه چې: 26 ته لار شې]
2	هو
98	نه پوهیږی [مرکه چې: 26 ته لار شې]
99	خواب نه ورکوی [مرکه چې: 26 ته لار شې]

25B. (که چېرې خواب مو هو وي) نو څه فکر کوئ چې کوم قومونه به له ټاکنو محرومه وي؟ [مرکه چې: وړاندیزونه مه ولولئ او تر دريوو خوابونه انتخاب کړی]	
1	پښتون
2	تاجیک
3	هزاره
4	ازبک
5	ترکمن
6	بلوچ
7	نورستانی

8	قرغيز
9	سيک او هيندو
	نور (وي ليکئ)
99	خواب نه ورکوی

26. ستاسو په نظر، نن سبا قوميت په کومه اندازه مهم شوی دی؟
[مرکه چي: وړانديزونه ولولئ او يواځي يو خواب انتخاب کړئ]

1	هيڅ مهم ندی
2	مهم ندی
3	مهم دی
4	ډير مهم دی
98	نه پوهيری
99	خواب نه ورکوی

27. ولی تاسی فکر کوی چی خلکو یو مشخص کاندید ته رایه ورکړی ده؟
[مرکه چي: وړانديزونه مه ولولئ او يواځي يو خواب انتخاب کړئ]

1	د نوماندانو پالیسي او برنامه
2	د نوماندانو قوميت
3	د نوماندانو ملاتړ له نورو با نفوذه څيرو / مقاماتو لخوا
4	د نوماندانو شهرت
	نور (وي ليکئ):
98	نه پوهيری
99	خواب نه ورکوی

28A. ستاسو له نظره په ۱۳۹۳ کال ولسمشری ټاکنو کی کومه یوه غټه لاسته راوړنه وه، که کومه وی؟
[مرکه چي: ازاد خوابونه. يواځي يو خواب وليکئ]

98	نه پوهيری
99	خواب نه ورکوی

28B. ستاسو له نظره په ۱۳۹۳ کال ولسمشری ټاکنو کی کومه یوه غټ مشکل وو، که کومه وی؟
[مرکه چي: وړانديزونه مه ولولئ او يواځي يو خواب انتخاب کړئ]

1	د ټاکنو پاڼو کموالی
2	فساد د ټاکنو د کميسيون لخوا
3	تقلب د خلکو لخوا
4	د بهرنيانو لاس وهنه په ټاکنو کی
5	د افغان سیاستمدارانو لخوا لاس وهنه په ټاکنو کی
6	د رایي ورکونی دمرکزونو لری والی
7	امنیتی ستونزی
	نور (وي ليکئ):

97	هيڅ كوم مشكل نه وو
98	نه پوهيږي
99	خواب نه ورکوي

29A. ستاسو له نظره په ۱۳۹۳ کال ولايتي شوراگانو ټاکنو کې کومه يوه غټه لاسته راوړنه وه، که کومه وي؟ [مرکه چې: ازاد خوابونه. يواځې يو خواب وليکئ]	
98	نه پوهيږي
99	خواب نه ورکوي

29B. ستاسو له نظره په ۱۳۹۳ کال ولايتي شوراگانو ټاکنو کې کومه يوه غټ مشكل وو، که کومه وي؟ [مرکه چې: وړانديزونه مه لولئ او يواځې يو خواب انتخاب کړئ]	
1	د ټاکنو پاڼو کموالی
2	فساد د ټاکنو له کميسيون لخوا
3	تقلب د خلکو لخوا
4	د بهرنيانو لاس وهنه په ټاکنو کې
5	د افغان سياستمدارانو لخوا لاس وهنه په ټاکنو کې
6	د رایې ورکونې دمرکزونو لری والی
7	امنيتی ستونزی
نور (وي ليکئ):	
97	هيڅ كوم مشكل نه وو
98	نه پوهيږي
99	خواب نه ورکوي

30. د ۱۳۹۳ کال ټاکنو کې د رایې ورکونکو په وړاندې کومې ننګونې وې؟ [مرکه چې: وړانديزونه مه لولئ او يواځې يو خواب انتخاب کړئ]	
1	امنيتی ستونزی
2	معلوماتو کموالی
3	فرهنگی ممانعت
4	رای ورکونې مرکز ته لاس رسې نه لرل
5	د دولت/ په ټاکنو سره علاقه نلری
6	د دولت مداخله
نور (وي ليکئ):	
97	هيڅ كوم مشكل نه وو
98	نه پوهيږي
99	خواب نه ورکوي

31A. آیا تاسو په راتلونکې ۱۳۹۴ کال پارلمانی ټاکنو کې رایه ورکوي؟ [مرکه چې: وړانديزونه ولولئ او يواځې يو خواب انتخاب کړئ]	
1	نه
2	هو

98	نه پوهیږی
99	ځواب نه ورکوی

31B. که 31A "نه" وي، نو بیا وپوښتی چی ولی؟

32A. ستاسو په اند، ستاسو د سیمې ډیری خلک به په راتلونکي ۱۳۹۴ کال پارلمانی ټاکنو کې گډون وکړی؟ [مرکه چې: وړاندیزونه ولولئ او یواځې یو ځواب انتخاب کړئ]	
1	ډیری خلک به رایه ور نکړی
2	ډیری خلک به رایه ور کړی
98	نه پوهیږی
99	ځواب نه ورکوی

32B. که 32A ځواب دا وي چې "ډیری خلک به رایه ور نکړی" نو بیا وپوښتی چی ولی؟

33. تاسو څه فکر کوی چی کومی ننګونی به په ۱۳۹۴ کال ټاکنو کې د رایه ورکونکو په مخ کې وی، که چیرې وی؟ [مرکه چې: وړاندیزونه مه لولئ او یواځې یو ځواب انتخاب کړئ]	
1	امینتی ستونزی
2	بی سوادی
3	معلوماتو کموالی
4	فرهنگی ممانعت
5	علاقه نه لرل د حکومت سره یا د سیاست سره
6	باور نه لرل د ټاکنو په پروسه
7	په دولت کې پرځان د نه باور شتون
نور (وي لیکئ):	
97	هیڅ کوم مشکل نه وو
98	نه پوهیږی
99	ځواب نه ورکوی

34. ولی تاسی فکر کوی چی خلک به د ۱۳۹۴ کال پارلمانی ټاکنو کې له یو مشخص نوماند څخه ملاتړ وکړی ؟ [مرکه چې: وړاندیزونه مه لولئ او یواځې یو ځواب انتخاب کړئ]	
1	دا چې نوماندان به په ټولنه کې د خلکو منافع تامین کړي
2	دکاندید شهرت
3	دکاندید قومیت
نور (وي لیکئ):	
98	نه پوهیږی
99	ځواب نه ورکوی

35. کوم د لاندی نیو اشخاصو څخه په ټاکنو کې د ونډې اخیستنې په برخه کې د تشویق او یا مانع سبب ګرځیدلی؟ [مرکه چې: هر سوال لپاره یواځې یو ځواب انتخاب کړئ]					
ځواب نه ورکوی	نه پوهیږی	تشیویقوی مو	نه مانع او نه تشویق کوی	مانع کیږی	وړاندیزونه

99	98	3	2	1	A. دیني علما
99	98	3	2	1	B. ملگري
99	98	3	2	1	C. د کورنۍ غړي
99	98	3	2	1	D. طالبان
99	98	3	2	1	E. د افغانستان اسلامي جمهوریت چارواکي
99	98	3	2	1	F. سياسي مشران
99	98	3	2	1	G. د کانديدانو کمپاين
99	98	3	2	1	H. رسنيزې خبرتياوې د راډيو او تلويزيون له
99	98	3	2	1	I. کلی مشران / قومي مشران
99	98	3	2	1	J. عامه مبلغين
99	98	3	2	1	K. د ټاکنو د خپلواک کميسيون مبلغين
99	98	3	2	1	L. ټولنيزې ډلې
99	98	3	2	1	M. د پراختياى شوراکاني

خواب نه ورکوى	نه پوهيرى	ډيره مهمه ده	مهمه ده	ډيره مهمه نده	هېڅ مهمه نده	وړانديزونه
99	98	4	3	2	1	36A. را رواني پارلماني ټاکنې د افغانستان د راتلونکي لپاره څومره مهمې دي؟
99	98	4	3	2	1	36B. څه فکر کوئ چې ستاسو د رايه تاثير به په راتلونکو پارلماني ټولټاکنو کې څومره اهميت ولري؟

37. د ۱۳۹۴ کال په پارلماني ټاکنو درغليو څخه د مخنيوي په موخه کوم اساسي کارونه بايد تر سره شي؟

[آزادې پوښتنې: مرکچي: تر دريوو ځوابونه وليکئ.]

.....

38. د اينده ټاکنو د څه کيدو لپاره څومره تاسو باور کوئ چې لاندې کارونه مهم دي؟

خواب نه ورکوى	نه پوهيرى	ډيره مهمه ده	مهمه ده	ډيره مهمه نده	هېڅ مهمه نده	وړانديزونه
99	98	4	3	2	1	A. د رای ورکونکو دثبت لپاره يو نوی سيستم معرفى کول
99	98	4	3	2	1	B. د ټاکنو کميسيون کې اصلاحات راوستل
99	98	4	3	2	1	C. د ټاکنو يو نوی سيستم معرفى کول

39. آیا رایې ورکولو په مرکزونو کې د بنځینه وو تالاشي کونکو/ څارونکو ډیرو (د ټاکنو د محلونو د امنیت لپاره) په ټاکنو کې د بنځو گډون زیات کړي؟ [مرکه چې: وړاندیزونه ولولئ او یواځې یو ځواب انتخاب کړئ]	
1	نه
2	هو
98	نه پوهیږی
99	ځواب نه ورکوی

د ټولټاکنو په اړه پوهاوی او معلومات

40A. آیا د ۱۳۹۳ کال ولسمشریزې او ولایتي شوراگانو ټولټاکنو مخکې د نوم لیکنې د بهیر په اړه مو کافي معلومات ترلاسه کړي؟ [مرکه چې: وړاندیزونه ولولئ او یواځې یو ځواب انتخاب کړئ]	
1	معلومات مې ندی تر لاسه کړي [مرکه چې: 4 ته لارشی]
2	هو، معلومات مې تر لاسه کړي اما کافي ندی
3	هو، کافي معلومات مې تر لاسه کړي
98	نه پوهیږی [مرکه چې: 4 ته لارشی]
99	ځواب نه ورکوی [مرکه چې: 4 ته لارشی]

40B. [که چېرې د 40A پوښتنې ځواب "2" یا "3" وي] نو د کومو لاندینو منابعو څخه مو معلومات تر لاسه کړي؟ [مرکه چې: وړاندیزونه مه ولولئ او ټول ورکړل شوی ځوابونه انتخاب کړئ]	
1	ملايان
2	تلویزيون
3	ملگري يا گاونډيان
4	د ټاکنو خپلواک کمیسیون
5	مشران
6	اخبار
7	انترنت
8	د کورنۍ غړي
9	مسجد
10	ټولنيزې ډلې
11	ټولنيز کارکونکي
12	رادیو
13	محلی شوراگانې
14	د خلکو منځ کی خبری
15	د کانديدانو نمايندگان
	نور (وي ليکئ)
98	نه پوهیږی
99	ځواب نه ورکوی

41. مهربانی وکړی آیا ویلی شی چی لاندنی معلومات مو تر لاسه کړی؟

[مرکه چې: هر سوال لپاره یواځی یو ځواب انتخاب کړی]

ځواب نه ورکوی	نه پوهیږی	هو	نه	وړاندیزونه
99	98	2	1	A. د سیاسي احزابو په اړه معلومات
99	98	2	1	B. د اسلام او ټولټاکنې
99	98	2	1	C. د ولسمشریزې ټاکنې نوماندانو په اړه معلومات
99	98	2	1	D. د رایې ورکولو د نوم لیکنې په اړه معلومات
99	98	2	1	E. د ټاکنو د قانون او د بشر د حقوقو په اړه معلومات
99	98	2	1	F. د دې په اړه معلومات چې څنگه رایه ورکړل شي ، او څرنگه نوماند له
99	98	2	1	G. د رایه ورکولو د مرکزونو په اړه معلومات
99	98	2	1	H. د رایه ورکونکو د امنیت په اړه معلومات
99	98	2	1	I. د دې په اړه معلومات چې څرنگه یو ټاکنیز شکایت ثبت کړل شي
99	98	2	1	J. د ولایتي شوراگانو د ټاکنې نوماندانو په اړه معلومات
99	98	2	1	K. د وکیلانو په اړه معلومات، پالیسی ، د هغوی کامیابی او ناکامی

42. تاسو په اند، په ۱۳۹۳ کال ولسمشریزې او ولایتي شوراگانو ټولټاکنو کې د پوهاوي په برخه کې موثره منبع کومه وه؟ دوهمه موثره منبع تاسو لپاره کومه ده؟ [مرکه چې: وړاندیزونه مه لولئ او دوه ځوابونه انتخاب کړئ]

وړاندیزونه	لمړی موثره منبع	دوهمه موثره منبع
راديو	1	1
تلویزیون	2	2
ورځپاڼه او نور چاپي مطبوعات	3	3
د کلي مشران	4	4
ملايان او بنونکي	5	5
د کانديدانو کمپاینونه	6	6
سیاسي ډلې	7	7
ملگري او خپلوان	8	8
ټولنيزې ډلې	9	9
ټولنيز کار کونکي	10	10
د پوهاوي لپاره ورکشاپونه	11	11
نور (وي ليکئ)		
نه پوهیږی	98	98
ځواب نه ورکوی	99	99

43. آیا هغه معلومات چې تاسو د ولسمشریزو او ولایتي شوراگانو د ټاکنو مخکی په اړه تر لاسه کړي مفید وه؟

[مرکه چې: وړاندیزونه ولولئ او یواځی یو ځواب انتخاب کړئ]

1	هیڅ معلومات مې ندې تر لاسه کړي
2	هیڅ مفید نه وه
3	لږ مفید وه
4	تقریباً مفید وه
5	ډیر مفید وه
99	ځواب نه ورکوی

44A. د ۱۳۹۳ کال په ولسمشریزو ټاکنو مخکې د ولسمشرۍ نوماندانو پلان او پالیسي په اړه مو څومره معلومات تر لاسه کړه؟ [مرکه چې: وړاندیزونه ولولئ او یواځې یو ځواب انتخاب کړئ]

1	[مرکچي: 45 ته لار شئ]
2	هیڅ معلومات مې نه وه تر لاسه کړي.
3	معلومات مې تر لاسه کړي ول اما کافی نه ول.
98	کافي معلومات مې تر لاسه کړي ول
99	نه پوهیږی [مرکچي: 45 ته لار شئ]
	ځواب نه ورکوی [مرکچي: 45 ته لار شئ]

44B. [که چېرې د 44A پوښتنې ځواب "2" یا "3" وي] آیا دا معلومات مفید ول؟

مرکچي: ځوابونه ولولي او یواځې یو ځواب انتخاب کړئ.

1	هیڅ مفید نه ول
2	تر یو حده مفید ول
3	لږ مفید ول
4	ډیر مفید ول
98	نه پوهیږی
99	ځواب نه ورکوی

45. آیا تاسو به ډیر په علاقمندي رایه ورکړې وای کچیرې د ټاکنو د بهیر او نوماندانو په اړه مو ښه معلومات تر لاسه کړي وای؟ [مرکچي: ځوابونه ولولي او یواځې یو ځواب انتخاب کړئ.]

1	نه
2	کیدایشی
3	هو
98	نه پوهیږی
99	ځواب نه ورکوی

46. څو ځله د ټاکنو مامورین ستاسو په سیمه کې تاسو ته د ۱۳۹۳ کال ټاکنو په اړوند معلومات درکړي؟

[مرکچي: ځوابونه ولولي او یواځې یو ځواب انتخاب کړئ.]

1	هیڅ کله
2	ډیر لږ
3	څو څو ځله
4	همیشه
98	نه پوهیږی
99	ځواب نه ورکوی

47A. ایا د ټاکنو خپلواک کمیسیون له کړنو سره اشنایي لری؟

[مرکه چې: وړاندیزونه ولولئ او یواځې یو ځواب انتخاب کړئ]

1	نه [مرکه چې: 48A ته لار شئ]
2	هو
98	نه پوهیږی [مرکه چې: 48A ته لار شئ]
99	ځواب نه ورکوی [مرکه چې: 48A ته لار شئ]

47B. ايا تاسي د ۱۳۹۳ کال د ټاکنو خپلواک کميسيون له کړنو څخه د ټاکنو په وخت کې راضي وي؟	
[مرکه چې: وړاندیزونه ولولئ او يواځې يو ځواب انتخاب کړئ]	
1	نه
2	هو
98	نه پوهیږئ
99	ځواب نه ورکوی

48A. ايا د ټاکنو د شکایتونو د اوریدو د کمیسون له کړنو سره اشنایي لری؟	
[مرکه چې: وړاندیزونه ولولئ او يواځې يو ځواب انتخاب کړئ]	
1	نه [مرکه چې: 49A ته لارشی]
2	هو
98	نه پوهیږئ [مرکه چې: 49A ته لارشی]
99	ځواب نه ورکوی [مرکه چې: 49A ته لارشی]

48B. ايا تاسي د ۱۳۹۳ کال د ټاکنو د شکایتونو د اوریدو د کمیسون له کړنو د ټاکنو په وخت کې راضي وي؟	
[مرکه چې: وړاندیزونه ولولئ او يواځې يو ځواب انتخاب کړئ]	
1	نه
2	هو
98	نه پوهیږئ
99	ځواب نه ورکوی

49A. ايا تاسو په د ۱۳۹۳ ټاکنو کې کومه شکایت پايه ډکه کړې وه؟	
[مرکه چې: وړاندیزونه ولولئ او يواځې يو ځواب انتخاب کړئ]	
1	نه [مرکه چې: 50A ته لارشی]
2	هو
98	نه پوهیږئ [مرکه چې: 50A ته لارشی]
99	ځواب نه ورکوی [مرکه چې: 50A ته لارشی]

49B. که چیرې مو کوم شکایت درج کړی وي ايا ستاسو شکایت پايه وځیرل شوه؟	
[مرکه چې: وړاندیزونه ولولئ او يواځې يو ځواب انتخاب کړئ]	
1	نه
2	هو
98	نه پوهیږئ
99	ځواب نه ورکوی

49C. آیا د ټاکنو د شکایتونو د اوریدو د کمیسون له ستاسو شکایت ته لاس رسی څخه راضي یاست؟	
مرکه چې: ځوابونه ولولي او يواځې يو ځواب انتخاب کړئ.	
1	نه

2	هو
98	نه پوهيری
99	خواب نه ورکوی

50A. د د ولسمشريزو ټاکنو د دوهم دور د تفتيش په اړه مو څومره معلومات تر لاسه کړي وه؟
مرکچي: ځوابونه ولولي او يواځې يو ځواب انتخاب کړئ.

1	هيڅ معلومات مي نه وه تر لاسه کړي [مرکچي: 50D ته لار شئ]
2	معلومات مي تر لاسه کړي وه اما کافي نه وه
3	کافي معلومات مي تر لاسه کړي وه
98	نه پوهيری [مرکچي: 51 ته لار شئ]
99	خواب نه ورکوي [مرکچي: 51 ته لار شئ]

50B. [که چيری جواب 50A "2" يا "3" وي] آیا دا معلومات مفيد ول؟
مرکچي: ځوابونه ولولي او يواځې يو ځواب انتخاب کړئ.

1	هيڅ مفيد نه ول
2	تر يو حده مفيد ول
3	لږ مفيد ول
4	ډير مفيد ول
98	نه پوهيری
99	خواب نه ورکوی

50C. [که چيری جواب 50A "2" يا "3" وي] د ولسمشريزو ټاکنو د دوهم دور د تفتيش په اړه د معلوماتو لپاره تر ټولو موثره منبع کومه وه؟ هيله ده دوهمه موثره منبع په گوته کړئ.
مرکچي: ځوابونه مه لولئ، يواځې دوه ځوابونه انتخاب کړئ.

دوهمه ډيره موثره منبع	ډير موثره منبع	وراندیزونه
1	1	راديو
2	2	تلویزيون
3	3	ورځپاڼه او نور چاپي رسنی
4	4	د کلي مشران
5	5	ملايان يا بنونکي
6	6	د نوماندانو کمپاينونه
7	7	سياسي احزاب
8	8	ملگري او کورنی
9	9	مدني ټولني
10	10	ټولنيز کارکونکي
11	11	ټاکنيز معلوماتي خپروني/ غونډي
12	12	د ټاکنو خپلواک کميسيون
		نور (وي ليکئ)
98	98	نه پوهيری
99	99	خواب نه ورکوی

50D. ایا تاسی [مرکه چي: ځوابونه ولولئ] یاستی چی ددوهم دور د رایو د تفتیش پروسې د خلکو اعتماد لوړ کړی په ریاست جمهوري انتخاباتو باندی؟ [مرکه چي: یواځي یو ځواب انتخاب کړی]	
1	ډیر نا موافق
2	تر یو حده نا موافق
3	تر یو حده موافق
4	ډیر موافق
98	نه پوهیږی
99	ځواب نه ورکوی

51. د ۱۳۹۴ کال پارلماني ټاکنو مخکی څخه وړاندې کوم ډول معلومات غواړئ تر لاسه کړئ؟ مرکچي: ځوابونه ولولي او یواځي یو ځواب انتخاب کړئ.	
1	د پارلمان د کار کولو په اړه
2	د پارلمان د غړو د مسولیتونه
3	د ټاکنو د سیستم په اړه
4	د پارلمان غړي په خپلو تصامیمو کی حساب ده وي
5	د پارلمان د کاري جوړښت
	نور (وي لیکئ)
98	نه پوهیږی
99	ځواب نه ورکوی

52. ستاسو په اند، کومې ادارې باید د ۱۳۹۴ کال د پارلماني ټاکنو په اړه ټاکنیز معلومات ورکړي؟ مرکچي: ځوابونه مه ولولئ، تر دریو ځوابونو انتخاب کړئ	
1	د ټاکنو خپلواک کمیسیون
2	تعلیمی مرکزونه
3	د ارشاد، حج او اوقافو وزارت
4	مسجدونه
5	مدني ټولنی
6	محلي شوراګانې
7	محلي/ قومي مشران
8	د بنځو چارو وزارت
9	د کلیو پراختیا او بیا رغاونې وزارت
10	ولایتي شوراګانې / سیمیز مامورین
	نور (وي لیکئ)
98	نه پوهیږی
99	ځواب نه ورکوی

53. ایا تاسو ته په ولسي جرګې کې دخپل ولایت پورې اړوند اوسنیو وکیلانو په اړه کافي معلومات در کړل شوي وه؟ [مرکه چي: وړاندیزونه ولولئ او یواځي یو ځواب انتخاب کړئ]	
1	نه، معلومات (پوهاوی) نه لرم
2	هو، معلومات (پوهاوی) کم لرم
3	هو، کافي معلومات (پوهاوی) لرم

98	نه پوهيری
99	خواب نه ورکوی

54. تر کومې کچې د ولسي جرگې (پارلمان) د قانونگزارۍ په اړه معلومات درکړل شوي ؟
[مرکه چې: وړاندیزونه ولولئ او يواځې يو خواب انتخاب کړئ]

1	نه، معلومات (پوهاوی) نه لرم
2	هو، معلومات (پوهاوی) کم لرم
3	هو، کافی معلومات (پوهاوی) لرم
98	نه پوهيری
99	خواب نه ورکوی

55. څه فکر کوئ د پارلمان غړي چې ټاکل کېږي له خپل ولايت څخه استازيتوب وکړي که له خپلې ځانگړې ولسوالۍ څخه؟
[مرکه چې: وړاندیزونه ولولئ او يواځې يو خواب انتخاب کړئ]

1	ولايت
2	ولسوالی
98	نه پوهيری
99	خواب نه ورکوی

56. دلته درې لارې دي چې يو سياسي نظام تشکیل شي. تاسو يې کوم يو ته ترجيع ورکوئ؟
مرکچې: خوابونه ولولئ، يواځې يو خواب انتخاب کړئ.

1	يو قوي ولسمشر چې کولای شي په خپله بغير له پارلمان نه مستقل تصميم ونيسي
2	يو ولسمشر چې بايد له انتخاب شوي پارلمان سره په گډه تصميم گيری وکړي
3	يو منتخب پارلمان چې په خپله ټول تصميمونه ونيسي.
98	نه پوهيری
99	خواب نه ورکوی

57. له کومې لارې غورائ د ۱۳۹۴ د ټاکنو مخکې د ټاکنو په اړه معلومات ترلاسه کړئ؟
[مرکه چې: هر سوال لپاره يواځې يو خواب انتخاب کړئ]

خواب نه ورکوی	نه پوهيری	ديره ترجيع ورکوم	تر يو حده ترجيع ورکوم	هيڅ ترجيع نه ورکوم	وړاندیزونه
99	98	3	2	1	A. راډيو (اعلانات)
99	98	3	2	1	B. راډيو (مرکي/درامه)
99	98	3	2	1	C. تلویزيون
99	98	3	2	1	D. ټولني او خبري اترې
99	98	3	2	1	E. تمثيلي ټوټې
99	98	3	2	1	F. د جمعي لمونځونه
99	98	3	2	1	G. خبر پانې او مجلې
99	98	3	2	1	H. معلومات پانې
99	98	3	2	1	I. د اعلاناتو لوجي
99	98	3	2	1	J. د ولاياتو او ولسواليو په مرکزونو کې
99	98	3	2	1	K. سيميز نهادونه (NGOs) او ټولنيزې ډلې

99	98	3	2	1	L. بین المللی نهادونه/ ملگري ملتونه
99	98	3	2	1	M. حکومت
99	98	3	2	1	N. د بنځو ټولني
99	98	3	2	1	O. بنونځي او پوهنتونونه
		3	2	1	نور (وي ليکي)

58. په تير کال کې تاسې کومې غونډې کې اشتراک د ټاکنو په اړه په خپل کلي او قريه کې کړې وه؟
[مرکه چې: وړاندیزونه ولولئ او يواځې يو ځواب انتخاب کړئ]

1	نه
2	هو
98	نه پوهيری
99	ځواب نه ورکوي

59. څومره ژر غواړئ چې د ۱۳۹۴ کال پارلماني ټاکنو په اړه ټاکنيز معلومات تر لاسه کړئ؟
[مرکه چې: وړاندیزونه ولولئ او يواځې يو ځواب انتخاب کړئ]

1	۱ مياشت مخکې له ټاکنو
2	۳ مياشتې مخکې له ټاکنو
3	۶ مياشتې مخکې له ټاکنو
4	۹ مياشتې مخکې له ټاکنو
5	۱ کال مخکې له ټاکنو
98	له ټاکنو
99	له ټاکنو

60. ايا ته له دې خبرې سره موافق يې چې د **[مرکه چې: ټول ځوابونه ولولئ]** د رول او مسوليتونو په اړه بڼه پوهاوی لري؟ **[مرکه چې: هر سوال لپاره يواځې يو ځواب انتخاب کړئ]**

برخي	ډير نا موافق	تر يو حده نا موافق	تر يو حده موافق	ډير موافق	نه پوهيری	ځواب نه ورکوي
A. ولسمشر	1	2	3	4	98	99
B. ولايتي شورا	1	2	3	4	98	99
C. پارلمان	1	2	3	4	98	99
D. د ولسوالۍ شورا	1	2	3	4	98	99
E. د ټاکنو خپلواک کميسيون	1	2	3	4	98	99
F. د ټاکنو د شکاياتو کميسيون	1	2	3	4	98	99
G. افغان امنيتي ځواکونه	1	2	3	4	98	99
H. د هيواد اجرايوي رييس	1	2	3	4	98	99

61. هيله ده هر يو د لاندنيو وړاندیزونو سره د خپلې موافقي او يا هم نه موافقي کچه بيان کړئ
[مرکه چې: هر سوال لپاره يواځې يو ځواب انتخاب کړئ]

برخي	ډير نا موافق	تر يو حده نا موافق	تر يو حده موافق	ډير موافق	پوهيری	ځواب نه ورکوي

99	98	4	3	2	1	A. زه د مسووليت احساس كوم چې خپل كاوند او ټولني ته د ټاكنو په اړه يې پوه كړم
99	98	4	3	2	1	B. د ټاكنيزو مدني پوهاوي بايد هميشه په سيميزه ژبه او لجه تر سره شي
99	98	4	3	2	1	C. د ټاكنيزو مدني پوهاوي بايد يو دوامداره بهير وي چې تر ټاكنو ورسته هم دوام ولري

62A. آيا فكر كوئ چې د ټاكنو په اړه مدني پوهاوي بايد په بنونځيو كې تدريس شي؟ [مرکچي: ټول وړانديزونه ولولئ، يواځې يو وړانديز انتخاب كړئ.]	
1	نه [مرکچي: 63 پوښتني ته ورشئ]
2	هو
98	نه پوهيږي [مرکچي: 63 پوښتني ته ورشئ]
99	ځواب نه ورکوي [مرکچي: 63 پوښتني ته ورشئ]

62B. که چيرې هو، له کومو لارو د ټاکنو په اړه مدني پوهاوي په بنونځيو كې تدريس شي؟ [مرکچي: ټول وړانديزونه ولولئ، يواځې يو وړانديز انتخاب كړئ.]	
1	سمينارونه
2	کله کله موقع ليکچرونه
3	په درسي نصاب کې ځای پيدا کړي
	نور (وي ليکئ)
98	نه پوهيږي
99	ځواب نه ورکوي

63. ستاسو په اند په عمومي ډول د ټاکنيزو مدني پوهاوي لپاره تر ټولو موثره ميتود کوم دي؟ [مرکچي: ټول وړانديزونه مه لولئ، يواځې يو وړانديز انتخاب كړئ.]	
1	تمثيل کول
2	مخامخ ناستي
3	گرځنده تياتر
4	راډيويي ډرامې
5	تلويزيوني اعلانات
6	له ټولنيزو شبکو سره مناظره (بحث)
7	سروي / عامه نظر پوښتنه
8	د ټاکنو خپلواک کميسيون بايد د خلکو د پوهاوي لپاره ځانگړي خپرونې
9	د ورزشي لوبو غونډې
	نور (وي ليکئ)
98	نه پوهيږي
99	ځواب نه ورکوي

سياسي وضعیت

64. ستاسو په اند څومره امکان لري چې طالبان به په راتلونکي پنځو کلونو کې د افغانستان په سياست کې نفوذ وکړي؟ [مرکه چې: وړاندیزونه ولولئ او يواځې يو ځواب انتخاب کړئ]

1	هیڅ امکان نلري
2	امکان نلري
3	تر یو حده امکان لري
4	ډیر امکان لري
98	نه پوهیږی
99	ځواب نه ورکوی

65. ایا له طالبانو او نورو مخالفینو سره د افغان حکومت د سولې له پروسې څخه ملاتړ کوئ؟

[مرکه چې: وړاندیزونه ولولئ او يواځې يو ځواب انتخاب کړئ]

1	هیڅ امکان نلري
2	امکان نلري
3	تر یو حده امکان لري
4	ډیر امکان لري
98	نه پوهیږی
99	ځواب نه ورکوی

66. ایا په ۲۰۱۴/۱۳۹۳ کال کې د بهرنیو ځواکونو له وتلو څخه ملاتړ کوئ؟

[مرکه چې: وړاندیزونه ولولئ او يواځې يو ځواب انتخاب کړئ]

1	نه
2	هو
98	نه پوهیږی
99	ځواب نه ورکوی

67. آیا تاسې د ملي وحدت له حکومته چې د داکتر اشرف غني احمدزي او داکتر عبدالله لخوا تشکیل شوي ملاتړ کوئ؟ [مرکه چې: وړاندیزونه ولولئ او يواځې يو ځواب انتخاب کړئ]

1	نه
2	هو
98	نه پوهیږی
99	ځواب نه ورکوی

68. ستاسو په نظر تر کومه اندازه به دوحده ملي حکومت دوام وکړي؟

[مرکه چې: وړاندیزونه ولولئ او يواځې يو ځواب انتخاب کړئ]

1	هیڅ امکان نه لری
2	امکان نه لری
3	لږ امکان لری
4	ډیر امکان لری
98	نه پوهیږی

69. د ولسمشر اشرف غني او داکتر عبدالله تر منځ چې د ملي وحدت حکومت له څو برخو څخه تشکیل شوی. تاسو له دې برخو سره تر کومه کچه ملاتړ کوئ؟ [مرکه چې: وړاندیزونه ولولئ او یواځې یو خواب انتخاب کړئ]

خواب نه ورکوي	نه پوهیږي	ډیر ملاتړ یې کوم	تر یو حده یې ملاتړ کوم	هیڅ ملاتړ یې نه کوم	برخي
99	98	3	2	1	A. د اساسی قانون تعدیل او د اجرايوي صدر اعظم کرسی منځ ته راوړل لپاره د یوې لويې جرگې جوړیدل
99	98	3	2	1	B. اجراه رییس د کابینې د پالیسی عملی کولو مسولیت ولري چی په کابینه کی تصمیم ونیسی، او د وزیرانو د شورا اونیزو غونډو مشري وکړي
99	98	3	2	1	C. د امنیتي او اقتصادي کلیدي پوستونو او مستقلو ریاستونو د کرسیو په ټاکلو کې د ولسمشر او اجرائی رییس تر منځ تعادل
99	98	3	2	1	D. د دوهم مقام گټلو تیم رهبر لپاره، د افغانستان اسلامی جمهوریت په رسمی توگه یو پست جوړ کړی
99	98	3	2	1	E. ولسمشر باید د یو فرمان له مخی یو کمیسیون معرفی کړی ترڅو یو نوی سیستم جوړ کړی.
99	98	3	2	1	F. الیکترونیکی تزکرو ویشل

70. آیا فکر کوئ چې افغانستان وړاندې له پارلماني ټاکنو څخه ټاکنیزو اصلاحاتو ته ضرورت لري؟ [مرکه چې: وړاندیزونه ولولئ او یواځې یو خواب انتخاب کړئ]

1	نه
2	هو
98	نه پوهیږی
99	خواب نه ورکوی

د مرکه کیدونکی شخصی ځانگړتیاوی

A. جنس [مرکه چې: پوښتنی مه لولئ]	
1	نارینه
2	بنځینه

B. څو کلن یاست؟ [مرکه چې: کچیری مرکه کیدونکی خواب نه ورکوي نو نظر ظاهری څیری ته یی عمر ولیکئ]

C. مدنی حالت [مرکه چې: وړاندیزونه ولولئ او یواځې یو خواب انتخاب کړئ]	
1	مجرده
2	واده شوی/ واده شوي

3	کنډه / کنډ
4	طلاق شوی / جدا شوی
98	نه پوهیږی
99	خواب نه ورکوی

D. ایا په همدې ولسوالۍ کې زیږیدلی یې؟ [مرکه چې: وړاندیزونه ولولئ او یواځې یو خواب انتخاب کړی]	
1	نه
2	هو
99	خواب نه ورکوی

E. په کورنۍ کې مو څو تنه ژوند کوي؟ [مرکه چې: شمېره ولیکئ]	
99	خواب نه ورکوی

F. ایا ته د دې کورنۍ مشر یې؟ [مرکه چې: وړاندیزونه ولولئ او یواځې یو خواب انتخاب کړی]	
1	نه
2	هو
99	خواب نه ورکوی

G. یواځې د احصایې په موخه که خپل د میاشتنۍ عوایدو اوسط راته ووايست. ایا ویلای شئ چې ستاسو د کورنۍ د عوایدو اوسط په لاندنیو کومې طبقې پورې اړوند ده؟ [مرکه چې: وړاندیزونه ولولئ او یواځې یو خواب انتخاب کړی]	
1	تر ۲۰۰۰ افغانیو لږ
2	۲۰۰۱ څخه تر ۳۰۰۰ افغانیو
3	۳۰۰۱ څخه تر ۵۰۰۰ افغانیو
4	۵۰۰۱ څخه تر ۱۰۰۰۰ افغانیو
5	۱۰۰۰۱ څخه تر ۱۵۰۰۰ افغانیو
6	۱۵۰۰۱ تر ۲۵۰۰۰ افغانیو
7	۲۵۰۰۱ تر ۴۰۰۰۰ افغانیو
8	له ۴۰۰۰۰ څخه زیاتې افغانۍ
98	نه پوهیږی
99	خواب نه ورکوی

H. په ټولیز ډول خپل ژوند له نورو سره په افغانستان کې څرنگه پرتله کوئ؟ [مرکه چې: وړاندیزونه ولولئ او یواځې یو خواب انتخاب کړی]	
1	ډیر بد
2	بد
3	یو ډول
4	بېتره
5	ډیر بېتره
98	نه پوهیږی
99	خواب نه ورکوی

I. ستاسو د تحصیلاتو لوړه درجه کومه ده؟ [مرکه چې: وړاندیزونه ولولئ او یواځې یو ځواب انتخاب کړئ]	
1	هیڅ کله ښونځي ته نه يم تللی
2	یواځې غیر رسمي ښونځي ته تللی يم (مدرسي ته شامل شوی يم)
3	ابتدایه ښونځی، نا تکمیله (1-5 ټولګي)
4	ابتدایه ښونځی، تکمیل (6 ټولګي مې تکمیل کړی)
5	منځنی ښونځی، تکمیل (9 ټولګي مې تکمیل کړی)
6	لیسه (10-12 ټولګي)
7	لوړ تحصیلات یا هم تر هغې لوړ
99	ځواب نه ورکوی

J1. ستاسی بوختیایی حالت څرنگه دی؟ [مرکه چې: وړاندیزونه ولولئ او یواځې یو ځواب انتخاب کړئ]	
1	ټوله ورځ کار کوئ
2	نیمه ورځ کار کوئ
3	متقاعد
4	د کور میړمن
5	زده کونکی / محصل
6	بیکاره
7	نور
99	ځواب نه ورکوی

J2. [که چیرې په J1 پوښتنه کې ځواب "د کور میړمن" یا "زده کونکی / محصل" نه وی، پوښتنه وکړئ]	
اصلي دنده مو څه وه او یا څه ده؟ [مرکه چې: وړاندیزونه مه ولولئ او یواځې یو ځواب انتخاب کړئ]	
1	کروندګر (د ځمکې څښتن یا اجاره داره کروندګر)
2	کروندګر (د بل چا په ځمکه کې)
3	مزدور کاره ، یا نه مسلکي کارېګر
4	غیر رسمي تجارت
5	با مهارته کارکونکی (کسبې)
6	دولتي دفتر ، منشي
7	دولتي دفتر – اجرائیوي یا مدیر
8	خصوصی دفتر – منشي
9	آزاد مسلکي کارکونکی
10	د واره کاوربار (تجارت) مالک
11	د ښونځي ښونکی / د پوهنتون استاد
12	افغان ملي پوځ
13	افغان ملي پولیس
	نور (وي لیکئ)
99	ځواب نه ورکوی

K. له کوم پورې تړاو لري؟ [مرکه چې: وړاندیزونه مه ولولئ او یواځې یو ځواب انتخاب کړئ]	
1	ترکمن
2	قرغیز
3	تاجیک
4	نورستانی

5	هزاره
6	بلوچ
7	ازبک
8	پښتون
	نور (وي ليکئ)
99	خواب نه ورکوي

L. د مرکي د پای وخت: [له ۲۴ ساعته وخت څخه گټه واخلي]

___ : ___

M. د مرکي وخت: [مرکه چي وخت په دقيقو وليکئ]

N. مرکه چي ستاسو په گډون نور څو تنو په دي مرکي کي گډون کړي وه؟

O. ستاسي په نظر د مرکه کيدونکي اخیستنه لدې پوښتن پاني څخه ترکومي کچي وه ؟
[مرکه چي: يواځي يو خواب انتخاب کړئ]

1	مرکه کيدونکي زما د مرستي او لارښوني سر بيره هم د سوالونو په اخیستنه کي ستونزه
2	مرکه کيدونکي ددې پوښتن پاني په اکثریت سوالونو باندې پوه شو خو زما په پوځه
3	مرکه کيدونکي ددې پوښتن پاني په اکثریت سوالونو باندې پوه شو
4	مرکه کيدونکي ددې پوښتن پاني په ټولو سوالونو باندې پوه شو

P. ستاسي په نظر مرکه کيدونکي تر کومي کچي د سوالونو په ځوابولو کي د راحتی احساس کولو(د مرکه کيدونکي د نا خوښي او حساسيت سبب نه شو)؟ [مرکه چي: يواځي يو خواب انتخاب کړئ]

1	مرکه کيدونکي د پوښتن پاني له ټولو سوالونو سره په تدريجي ډول د ناراحتي احساس کا
2	مرکه کيدونکي يوازي د پوښتن پاني له ډيرو لږو سوالونو سره راحت وو
3	مرکه کيدونکي د پوښتن پاني له اکثریت سوالونو سره راحت وو
4	مرکه کيدونکي د پوښتن پاني له ټولو سوالونو سره راحت وو

Q. ستاسي له نظره، د مرکه کيدونکي پر خواب کوم بل چا اغيز کړي که نه؟ [مرکه چي: يواځي يو خواب انتخاب کړئ]

1	نه
2	هو

R. مرکه چي د دي سيمي (سمپل پواينت) چي تا هلته مرکه ترسه کړه امنيتي وضعيت يي ستا له نظره څه ډول وه
[مرکه چي: يواځي يو خواب وټاکئ]

1	ډير نا امنه
2	نا امنه
3	امن وه
4	ډير امن وه

S. مرکه مکمل شوه په [مرکه چي: يواځي يو خواب وټاکئ]

1	په لومړۍ اړیکه کې
2	په دوهمه اړیکه کې
3	په دریمه اړیکه کې

یواځې د سوپر وایزر لپاره

S1. آیا د نمونه اخیستنې نقطه چې تاسو ټاکلی ده، اصلي نمونه اخیستنې نقطه ده که د بل په بدل کې ټاکل شوی؟ [سوپروایزر: یواځې یو ځواب وټاکئ]	
1	اصلي
2	بدیل

S2. آیا د مرکې موضوع د څرنگوالي (کیفیت) د کنټرول لپاره وه؟ [سوپروایزر: یواځې یو ځواب وټاکئ]	
1	نه
2	هو

S3. که چیرې هو، د کنټرول میتود کوم وه؟ [سوپروایزر: کولای شئ له یو څخه زیات ځوابونه وټاکئ]	
1	د مرکې په جریان کې مستقیم ارزیابي
2	بیاځلي چک(بک چک) د سوپروایزر لخوا
3	بیاځلي چک(بک چک) د مرکزي دفتر لخوا
4	د اجرا قابل ندي

لاسلیک	د چک کولو نیټه	د سوپروایزر نوم

14.0 ب ملپانه: د معلوماتو جدول

1. ستاسو په نظر، افغانستان په تيرو لسو کلونو کې کومې لويې لاسته راوړنې لري؟
دوهم کوم لويه لاسته راوړنه ده؟ (1)

فيصدي	
6.7	قدرتمند دولت
7.8	دقانون حاکميت
15	سوله او امنيت
26.5	دذکرو زمينه
5.5	دڅښاک اوبه
5.5	داقتصاد پرمختگ
1.5	دجرمونو کموالی
4.6	صحي مرکزونه / روغتيايي مراقبت
11.4	پاخه سرکونه
1.5	دکارزمينه
3.4	برق
4.8	ملی وحدت حکومت
2.7	ديمکراسی
0.4	هيڅ کومه لاسته راوړنه نه لري
0.3	بيا رغونه
0	دخو حقوق
0	تولټاکنی
0.1	میدیا
1.7	نه پوهیږم
0.4	خواب نه ورکوم
100	مجموعه

1. ستاسو په نظر، افغانستان په تيرو لسو کلونو کې کومې لويې لاسته راوړنې لري؟
دوهم کوم لويه لاسته راوړنه ده؟ (2)

فيصدي	
1.6	قدرتمند دولت
3.5	دقانون حاکميت
6.6	سوله او امنيت
13.7	دذکرو زمينه
5.2	دڅښاک اوبه
8.1	داقتصاد پرمختگ
4.5	دجرمونو کموالی
9.8	صحي مرکزونه / روغتيايي مراقبت
15.6	پاخه سرکونه
5.5	دکارزمينه
7	برق
9.8	ملی وحدت حکومت

4.7	دیمکراسی
0.5	هیڅ کومه لاسته راوړنه نه لری
0.3	بیا رغونه
0.1	دخو حقوق
0	ټولټاکنی
0	میډیا
3	نه پوهیږم
0.5	خواب نه ورکوم
100	مجموعه

2. تاسو په اند، په ټولنیز ډول تر ټولو لویه ستونزه چې افغانستان ورسره مخ دی څه شی دی؟ دویمه تر ټولو لویه ستونزه څه شی دی (1)؟

فیصدي	
15.9	دولت ضعیف حاکمیت
26.9	د چارواکو لخوا درغلي
19.2	امنیتی ستونزې ، تاوتریخوالی او یا تروریزم
4	بڼونه او روزنه / بیسوادي
2.2	دځنباک اوبه
11.6	اقتصاد ضعیف او فقر
3.2	جرم
1.3	صحی مرکزونه / روغتیایی مراقبت
2.6	سرکونه
9.3	بیکاری
2.6	د بریښنا کموالی
0.5	سیاسی اختلافات
0.4	قومی اختلافات
0	دمخدره موادو پر ضد مبارزه
0.1	دبیا رغونی نشتون
0.1	دبهرنیو لاسوهنه
0.3	نه پوهیږم
100	مجموعه

2. تاسو په اند، په ټولنیز ډول تر ټولو لویه ستونزه چې افغانستان ورسره مخ دی څه شی دی؟ دویمه تر ټولو لویه ستونزه څه شی دی (2)؟

فیصدي	
2.7	دولت ضعیف حاکمیت
8.8	د چارواکو لخوا درغلي
10.2	امنیتی ستونزې ، تاوتریخوالی او یا تروریزم
4.4	بڼونه او روزنه / بیسوادي
3.8	دځنباک اوبه
19.2	اقتصاد ضعیف او فقر
8.4	جرم

3.6	صحي مركزونه / روغتيايي مراقبت
5.3	سرکونه
23.1	بيکارى
5.8	د بريښنا کموالى
2.6	سياسى اختلافات
1.2	قومى اختلافات
0.1	دمخدره موادو پر ضد مبارزه
0.1	د بيا رغونى نشتون
0.1	د بهرنيو لاسوهنه
0.5	نه پوهيرم
100	مجموع

3. دخپلي منطقي او کلي په اړه فکر وکړئ. لويه ستونزه چې ستاسى کليوال ورسره مخ دي څه شى دي؟ بله کومه ستونزه ده چې ستاسو کلى ورسره مخ دي؟ (1)

فيصدى	
7.9	دولت ضعيف حاکميت
7.5	د چارواکو لخوا درغلي
8.8	دڅښاک اوبه
22.7	د بريښنا کموالى
14.1	سرکونه
12.7	اقتصاد ضعيف او فقر
4.9	امنيتي ستونزې ، تاوتریخوالى او يا تروريزم
4.2	صحي مركزونه / روغتيايي مراقبت
2.1	بڼونه او روزنه /بيسوادي
12	بيکارى
1.1	جرم
0.8	قومى اختلافات
0.3	دعمومى خدماتو نه شتون
0.2	د بيا رغونى نشتون
0	طبيعى پيښى
0.2	هېڅ مشکل نشته
0.3	نه پوهيرم
0.2	ځواب نه ورکوم
100	مجموع

3. دخپلي منطقي او کلي په اړه فکر وکړئ. لويه ستونزه چې ستاسى کليوال ورسره مخ دي څه شى دي؟ بله کومه ستونزه ده چې ستاسو کلى ورسره مخ دي؟ (2)

فيصدى	
2	دولت ضعيف حاکميت
2.4	د چارواکو لخوا درغلي
5	دڅښاک اوبه
10.2	د بريښنا کموالى

11.5	سرکونه
12.7	اقتصاد ضعیف او فقر
6.7	امنیتي ستونزې ، تاوتریخوالی او یا تروریزم
7.3	صحی مرکزونه / روغتیایی مراقبت
7.2	بڼونه او روزنه / بیسوادي
26.5	بیکاری
4	جرم
2	قومی اختلافات
0.5	دعمومی خدماتو نه شتون
0.6	دبیا رغونی نشتون
0.1	طبیعی پینی
0.2	هیڅ مشکل نشته
0.9	نه پوهیږم
0.3	خواب نه ورکوم
100	مجموع

4. څه فکر کوئ په ټولنیز ډول افغانستان په سم لوري روان دي که په غلط لوري؟

فیصدی	
12.4	په غلط لوری
33.5	تر یوې اندازې په سم لوري او تر یوې اندازې په غلط لوري
48.1	په سم لوري
5.8	نه پوهیږم
0.2	خواب نه ورکوم
100	مجموع

A4. ولې فکر کوئ چې افغانستان په سم لوري روان دی؟

فیصدی	
6.9	داقتصاد بڼه کول
3.2	د سفر کولو امکان شته
11	د یوه بڼه اساسي قانون درلودل
13.1	نړیوالې مرستې
12.5	بڼه امنیت
6.5	دموکراسی یا ټولټاکنې
5.6	سوله یا د جنگ پای
9	بڼه دولت
8	بڼه بیا رغونه
8.8	د نجونو لپاره د بڼونځیو بیرته پرانیستل
13.3	د ملی وحدت دولت
0.1	دخارجیانو وتل له افغانستان نه
0.1	دخارجیانو شتون په افغانستان کی
1.9	د یو شه ولسمشر راتلل

0.1	نه پوهیږی
100	مجموع

B4. ولې فکر کوئ چې افغانستان په غلط لوري روان دی؟

فیصدي	
5.6	د بڼوني او روزني سيستم سم ندي
4.2	د مرستو کموالی
6.1	هیڅ ډول بیا رغاونه نه ده تر سره شوي
17.3	د طالبانو شتون
11.8	گاونډي هېوادونه د ستونزو لامل کيږي
11.5	خراب اقتصاد
13.6	اداري فساد
13.1	نا امنی
7.3	خرابه دولتداري
7	بيگناه خلک وژل کيږي
2.5	قومي اختلافات
100	مجموع

A5. په توپيزه ډول د افغانستان اوسني اقتصادي حالت څنگه ارزوئ؟

فیصدي	
14.3	ډير خراب
27	لږ خراب
48	لږ ښه
9.9	ډير ښه
0.9	نه پوهیږی
0	خواب نه ورکوی
100	مجموع

B5. په عمومي ډول، خپل اقتصادي حالت څنگه ارزوئ؟

فیصدي	
10.5	ډير خراب
26.4	لږ خراب
49.8	لږ ښه
13.2	ډير ښه
0.2	نه پوهیږی
0	خواب نه ورکوی
100	مجموع

6. ایا تاسې اوس نظر تېرو پنځه لسو کلونو ته کله چې طالبان په قدرت کې ول خان له اقتصادي پلوه هوسا احساسوئ؟

فیصدي	
17.1	نه

78.4	هو
2.2	د قابل وړ ندى
2.1	نه پوهيږي
0.1	خواب نه ورکوي
100	مجموع

7. ايا تاسي اوس نظر تيرو پنځو کلو ته خان له اقتصادي پلوه هوسا احساسوي؟

فيصدي	
22	نه
76.1	هو
1.6	نه پوهيږي
0.2	خواب نه ورکوي
100	مجموع

A8. نظر تيرو ۱۲ مياشتو ته ستاسي د کلي امنيت اوس څنگه دي؟ ايا () شوي؟

فيصدي	
6.1	ډير بد
16.6	لږ بد
34.6	يو شان
26.7	لږ ښه
15.6	ډير ښه
0.4	نه پوهيږي
100	مجموع

B8. په توليز ډول نظر تيرو ۱۲ مياشتو ته په هيواد کي امنيت اوس څنگه دي؟ ايا () شوي؟

فيصدي	
7.6	ډير بد
23.3	لږ بد
31.1	يو شان
28.9	لږ ښه
7.7	ډير ښه
1.4	نه پوهيږي
100	مجموع

C8. څه فکر کوئ چې په توليز ډول به د هيواد امنيت په راتلونکو ۱۲ مياشتو کي څنگه شي؟ ايا () شي؟

فيصدي	
2.3	ډير بد
5.7	لږ بد
17.3	يو شان
34.2	لږ ښه

19.6	ډير بڼه
20.7	نه پوهيږي
0.2	خواب نه ورکوي
100	مجموع

9. ايا ويلاى شئ چې پر لاندي اشخاصو څومره اطمينان لري؟
A: د كلي مشر (ملک/ ارباب/ خان/ مشر)

فیصدي	
10	هيڅ اعتماد نلرم
38.5	تر يوې اندازې اعتماد لرم
49.9	ډير اعتماد لرم
1.5	نه پوهيږي
0.1	خواب نه ورکوي
100	مجموع

9. ايا ويلاى شئ چې پر لاندي اشخاصو څومره اطمينان لري؟
B: ملام امام / د دين عالمان

فیصدي	
4.2	هيڅ اعتماد نلرم
32.1	تر يوې اندازې اعتماد لرم
63	ډير اعتماد لرم
0.7	نه پوهيږي
0	خواب نه ورکوي
100	مجموع

9. ايا ويلاى شئ چې پر لاندي اشخاصو څومره اطمينان لري؟
C: د ټولټاکنو خپلواک کميسون

فیصدي	
33.5	هيڅ اعتماد نلرم
44	تر يوې اندازې اعتماد لرم
19.5	ډير اعتماد لرم
2.9	نه پوهيږي
0.1	خواب نه ورکوي
100	مجموع

9. ايا ويلاى شئ چې پر لاندي اشخاصو څومره اطمينان لري؟
D: د ټولټاکنو خپلواک کميسون په ولاياتو کې

فیصدي	
31.4	هيڅ اعتماد نلرم
46.6	تر يوې اندازې اعتماد لرم
18.8	ډير اعتماد لرم
3	نه پوهيږي

0.1	خواب نه ورکوی
100	مجموع

9. ایا ویلای شی چی پر لاندی اشخاصو څومره اطمینان لری؟

E : رسنی

فیصدی	
8.8	هیڅ اعتماد نلرم
45.5	تر یوې اندازې اعتماد لرم
43	ډیر اعتماد لرم
2.6	نه پوهیږی
0.1	خواب نه ورکوی
100	مجموع

9. ایا ویلای شی چی پر لاندی اشخاصو څومره اطمینان لری؟

F : سیاسي حزبونه

فیصدی	
29.7	هیڅ اعتماد نلرم
47.2	تر یوې اندازې اعتماد لرم
16.9	ډیر اعتماد لرم
6	نه پوهیږی
0.2	خواب نه ورکوی
100	مجموع

9. ایا ویلای شی چی پر لاندی اشخاصو څومره اطمینان لری؟

G : ګاونډیان مو

فیصدی	
4	هیڅ اعتماد نلرم
26.9	تر یوې اندازې اعتماد لرم
68.5	ډیر اعتماد لرم
0.6	نه پوهیږی
0	خواب نه ورکوی
100	مجموع

9. ایا ویلای شی چی پر لاندی اشخاصو څومره اطمینان لری؟

H : ولسمشر

فیصدی	
5.3	هیڅ اعتماد نلرم
34.6	تر یوې اندازې اعتماد لرم
59	ډیر اعتماد لرم
1.1	نه پوهیږی
0	خواب نه ورکوی
100	مجموع

9. ايا ويلای شئ چې پر لاندې اشخاصو څومره اطمینان لرئ؟

I: مشرانو جرگه

فیصدي	
20.2	هیڅ اعتماد نلرم
52.9	تر یوې اندازې اعتماد لرم
23.5	ډیر اعتماد لرم
3.3	نه پوهیږی
0.1	ځواب نه ورکوی
100	مجموع

9. ايا ويلای شئ چې پر لاندې اشخاصو څومره اطمینان لرئ؟

J: ولسی جرگه

فیصدي	
25.3	هیڅ اعتماد نلرم
50.5	تر یوې اندازې اعتماد لرم
21.2	ډیر اعتماد لرم
3	نه پوهیږی
0.1	ځواب نه ورکوی
100	مجموع

9. ايا ويلای شئ چې پر لاندې اشخاصو څومره اطمینان لرئ؟

K: طالبان

فیصدي	
86	هیڅ اعتماد نلرم
7.2	تر یوې اندازې اعتماد لرم
2.6	ډیر اعتماد لرم
2.3	نه پوهیږی
1.8	ځواب نه ورکوی
100	مجموع

9. ايا ويلای شئ چې پر لاندې اشخاصو څومره اطمینان لرئ؟

L: د پراختیا ی شوراکاني

فیصدي	
13.5	هیڅ اعتماد نلرم
53.8	تر یوې اندازې اعتماد لرم
29.9	ډیر اعتماد لرم
2.8	نه پوهیږی
100	مجموع

9. ايا ويلای شئ چې پر لاندې اشخاصو څومره اطمینان لرئ؟

M: پولیس

فیصدي	
10	هيڅ اعتماد نلرم
39.2	تر يوې اندازې اعتماد لرم
50.2	ډير اعتماد لرم
0.6	نه پوهيږي
100	مجموع

9. ايا ويلای شئ چې پر لاندې اشخاصو څومره اطمینان لرئ؟

N: د ټاکنو د شکایتو د اوریدو خپلواک کمیسیون

فیصدي	
36.5	هيڅ اعتماد نلرم
44	تر يوې اندازې اعتماد لرم
14.9	ډير اعتماد لرم
4.4	نه پوهيږي
0.2	ځواب نه ورکوي
100	مجموع

9. ايا ويلای شئ چې پر لاندې اشخاصو څومره اطمینان لرئ؟

O: د ټاکنو د شکایتونو د اوریدو خپلواک کمیسیون په ولاياتوکی

فیصدي	
35.1	هيڅ اعتماد نلرم
46.4	تر يوې اندازې اعتماد لرم
13.9	ډير اعتماد لرم
4.4	نه پوهيږي
0.2	ځواب نه ورکوي
100	مجموع

9. ايا ويلای شئ چې پر لاندې اشخاصو څومره اطمینان لرئ؟

P: والي

فیصدي	
16.2	هيڅ اعتماد نلرم
41.7	تر يوې اندازې اعتماد لرم
39.5	ډير اعتماد لرم
2.5	نه پوهيږي
0.1	ځواب نه ورکوي
100	مجموع

9. ايا ويلای شئ چې پر لاندې اشخاصو څومره اطمینان لرئ؟

Q: افغان ملي پوځ

فیصدي	
3.3	هيڅ اعتماد نلرم
22.1	تر يوې اندازې اعتماد لرم

73.9	ډیر اعتماد لرم
0.7	نه پوهیږی
100	مجموع

9. ایا ویلای شی چی پر لاندی اشخاصو څومره اطمینان لری؟

R: محلي غیر مسووله قومندانان

فیصدی	
32	هیڅ اعتماد نلرم
40.4	تر یوی اندازې اعتماد لرم
20.9	ډیر اعتماد لرم
5.4	نه پوهیږی
1.3	ځواب نه ورکوی
100	مجموع

9. ایا ویلای شی چی پر لاندی اشخاصو څومره اطمینان لری؟

S: ولایتي شورا

فیصدی	
15.3	هیڅ اعتماد نلرم
55.8	تر یوی اندازې اعتماد لرم
25.9	ډیر اعتماد لرم
2.8	نه پوهیږی
0.1	ځواب نه ورکوی
100	مجموع

10. ستاسو له نظره (ددیموکراسی) تعریف څه دی؟

فیصدی	
4.7	برابری
43.4	ازادی
2.9	حقوق انسان
4.2	قانون او اسلامی ارزخونه
0.4	ملی وحدت
8.2	دخلکو لخوا ټاکل شوی حکومت
1.2	دقانون حاکمیت
1.3	غیر اخلاقی چلند په مجتمع کی
2.7	دځو حقوق
0.5	دبهرنیو لخوا فرهنگي مداخلی
5.5	صلحه او امنیت
0.1	نا امنی
0.5	ضمیمه د تحصیل لپاره
0.7	دخلکو قدرت
0.6	بیا ر غونه او نمو
0.3	د څرنگوالي د سیستم پر بنسټ

18.3	نه پوهیږی
4.6	خواب نه ورکوی
100	مجموع

11. په عمومي ډول، په افغانستان کې د ډیموکراسۍ له کړن لارې څومره راضي یاست؟

فیصدي	
4.6	په افغانستان کې ډموکراسي نشته
9.7	هیڅ راضي
14.2	لږ ناراضی
42.2	لږ راضي
23.2	ډیر راضي
5.8	نه پوهیږی
0.3	خواب نه ورکوی
100	مجموع

12. په عام ډول، په افغانستان کې د ټاکنو له چارو څخه په کومه اندازه راضي یاست؟

فیصدي	
14.5	هیڅ راضي
15.6	لږ ناراضی
40.7	لږ راضي
28.4	ډیر راضي
0.8	نه پوهیږی
100	مجموع

13. لاندني بياني نظر دهغو مهموالي ته درجه بندي کړئ. ایا ویلی شئ چې د معتبرو ټاکنو

ترسره کیدل

A: چې د ټولو افغانانو لپاره یو محفوظه راتلونکی تضمین کړي

فیصدي	
0.6	هیڅ مهمه نده
3.5	مهمه نده
31.2	مهمه ده
64.2	ډیره مهمه ده
0.5	نه پوهیږی
0	خواب نه ورکوی
100	مجموع

13. لاندني بياني نظر دهغو مهموالي ته درجه بندي کړئ. ایا ویلی شئ چې د معتبرو ټاکنو

ترسره کیدل

B: چې د ټولو افغانانو لپاره پیاوړی اقتصاد تضمین کړي

فیصدي	
0.5	هیڅ مهمه نده
2.7	مهمه نده

28.6	مهمه ده
67.6	ډیره مهمه ده
0.5	نه پوهیږی
0.1	خواب نه ورکوی
100	مجموع

13. لاندني بياني نظر دهغو مهموالي ته درجه بندي کړئ. ايا ويلي شئ چې د معتبرو ټاکنو ترسره کيدل

C: د ملي روغې جوړې د ترويج لپاره

فیصدي	
0.7	هیڅ مهمه نده
4.1	مهمه نده
28.9	مهمه ده
65.7	ډیره مهمه ده
0.5	نه پوهیږی
0.1	خواب نه ورکوی
100	مجموع

13. لاندني بياني نظر دهغو مهموالي ته درجه بندي کړئ. ايا ويلي شئ چې د معتبرو ټاکنو ترسره کيدل

D: د ښو دولتي خدماتو لپاره

فیصدي	
0.7	هیڅ مهمه نده
3.6	مهمه نده
31.9	مهمه ده
62.8	ډیره مهمه ده
1	نه پوهیږی
0.1	خواب نه ورکوی
100	مجموع

13. لاندني بياني نظر دهغو مهموالي ته درجه بندي کړئ. ايا ويلي شئ چې د معتبرو ټاکنو ترسره کيدل

E: د اداري فساد د له منځه وړلو لپاره

فیصدي	
1.2	هیڅ مهمه نده
3	مهمه نده
23.4	مهمه ده
71.7	ډیره مهمه ده
0.6	نه پوهیږی
0.1	خواب نه ورکوی
100	مجموع

13. لاندني بياني نظر دهغو مهموالي ته درجه بندي کړئ. ايا ويلي شئ چې د معتبرو ټاکنو

ترسره کیدل

F: د یوې پیاوړې ډموکراسۍ د ترویج لپاره

فیصدي	
2.6	هیڅ مهمه نده
8.1	مهمه نده
32.3	مهمه ده
54.3	ډیره مهمه ده
2.5	نه پوهیږی
0.3	خواب نه ورکوی
100	مجموع

14. هیله ده چې لاندې بیاني د موافقت او نه موافقت په ترتیب درجه بندي کړئ. په راتلونکو ټولټاکنو کې ونډه
A. فقط د کورنۍ د نارینه غړو مسولیت دی

فیصدي	
66.1	هیڅ موافق نه یم
12.5	موافق نه یم
12.1	موافق یم
8.8	ډیر موافق یم
0.5	نه پوهیږی
0.1	خواب نه ورکوی
100	مجموع

14. هیله ده چې لاندې بیاني د موافقت او نه موافقت په ترتیب درجه بندي کړئ. په راتلونکو ټولټاکنو کې ونډه
B. د فامیل د مشرانو (نارینه او زنانه) مسولیت دی

فیصدي	
27.4	هیڅ موافق نه یم
13.1	موافق نه یم
25	موافق یم
33.9	ډیر موافق یم
0.4	نه پوهیږی
0.1	خواب نه ورکوی
100	مجموع

14. هیله ده چې لاندې بیاني د موافقت او نه موافقت په ترتیب درجه بندي کړئ. په راتلونکو ټولټاکنو کې ونډه
C. د اسلامي ارزښتونو برابر دی

فیصدي	
5.8	هیڅ موافق نه یم
7.2	موافق نه یم
37.3	موافق یم
48.5	ډیر موافق یم

1.1	نه پوهیږی
0.1	خواب نه ورکوی
100	مجموع

14. هیله ده چې لاندې بیاني د موافقت او نه موافقت په ترتیب درجه بندي کړئ. په راتلونکو ټولټاکنو کې ونډه
D. (مرکه کیدونکی شخصي) مسؤلیت دی

فیصدي	
47	هیڅ موافق نه یم
12.4	موافق نه یم
19.1	موافق یم
20.5	ډیر موافق یم
0.9	نه پوهیږی
0.1	خواب نه ورکوی
100	مجموع

14. هیله ده چې لاندې بیاني د موافقت او نه موافقت په ترتیب درجه بندي کړئ. په راتلونکو ټولټاکنو کې ونډه
E. د کابل وگړو مسؤلیت دی

فیصدي	
66.1	هیڅ موافق نه یم
10.4	موافق نه یم
11.6	موافق یم
10.8	ډیر موافق یم
0.9	نه پوهیږی
0.2	خواب نه ورکوی
100	مجموع

14. هیله ده چې لاندې بیاني د موافقت او نه موافقت په ترتیب درجه بندي کړئ. په راتلونکو ټولټاکنو کې ونډه
F. د افغانستان د ټولو وگړو مدني مسؤلیت دی

فیصدي	
1.5	هیڅ موافق نه یم
3.4	موافق نه یم
14.8	موافق یم
79.5	ډیر موافق یم
0.6	نه پوهیږی
0.1	خواب نه ورکوی
100	مجموع

15. هیله ده چې لاندې بیاني د موافقت او نه موافقت په ترتیب درجه بندي کړئ.
A: بنځي حق لري په ټاکنو کې گډون وکړي

فیصدي	
-------	--

2	هیڅ موافق نه یم
3.8	موافق نه یم
17.5	موافق یم
76.5	ډیر موافق یم
0.2	نه پوهیږی
0.1	خواب نه ورکوی
100	مجموع

15. هیله ده چې لاندې بیاني د موافقت او نه موافقت په ترتیب درجه بندي کړئ.
B: ښځې په ټاکنو کې د گډون لپاره نومليکنه وکړي

فیصدي	
1.8	هیڅ موافق نه یم
4.1	موافق نه یم
17.6	موافق یم
76.3	ډیر موافق یم
0.2	نه پوهیږی
0	خواب نه ورکوی
100	مجموع

15. هیله ده چې لاندې بیاني د موافقت او نه موافقت په ترتیب درجه بندي کړئ.
C: ښځې حق لري چې هر چاته رایه ورکړي

فیصدي	
2.4	هیڅ موافق نه یم
4.7	موافق نه یم
22.3	موافق یم
70.3	ډیر موافق یم
0.2	نه پوهیږی
0	خواب نه ورکوی
100	مجموع

15. هیله ده چې لاندې بیاني د موافقت او نه موافقت په ترتیب درجه بندي کړئ.
D: نارینه حق لري چې د خپلو ښځو رایه وکاروی

فیصدي	
69.4	هیڅ موافق نه یم
11.6	موافق نه یم
9	موافق یم
9.3	ډیر موافق یم
0.6	نه پوهیږی
0.1	خواب نه ورکوی
100	مجموع

15. هیله ده چې لاندې بیاني د موافقت او نه موافقت په ترتیب درجه بندي کړئ.

E: ښځې بايد په سياسي امورو کې ډيرې دخيل وي

فيصدي	
8	هېڅ موافق نه يم
15.5	موافق نه يم
38.1	موافق يم
37.1	ډير موافق يم
1.1	نه پوهيږي
0.1	ځواب نه ورکوي
100	مجموع

16. ستاسو په اند په ټولټاکنو کې د ښځو د ونډې په وړاندې کوم دوه ځنډونه بښتون لري؟ (1)

فيصدي	
62	ناامني
19.1	په ټاکنو کې د ښځو گډون د کورنۍ د غړو لخوا منع کيږي
10.2	نه پوهاوي
3.3	د رايې ورکولو مرکزونو ته نه لاس رسې
1.7	ښځې علاقه نلري چې په ټولټاکنو کې اشتراک وکړي
1	په ټاکنو کې گډون له ټولنيزه پلوه مناسب نه دی
1	عقايد اسلامي
0.3	فرهنگي عوامل
1.2	نه پوهيږي
0.2	ځواب نه ورکوي
100	مجموع

16. ستاسو په اند په ټولټاکنو کې د ښځو د ونډې په وړاندې کوم دوه ځنډونه بښتون لري؟ (2)

فيصدي	
20.8	ناامني
20.4	په ټاکنو کې د ښځو گډون د کورنۍ د غړو لخوا منع کيږي
15.3	نه پوهاوي
13.3	د رايې ورکولو مرکزونو ته نه لاس رسې
6.8	ښځې علاقه نلري چې په ټولټاکنو کې اشتراک وکړي
9.4	په ټاکنو کې گډون له ټولنيزه پلوه مناسب نه دی
12.2	عقايد اسلامي
1.5	فرهنگي عوامل
0.3	نه پوهيږي
100	ځواب نه ورکوي

A17. آیا تاسو د رايې ورکولو لپاره مو نوم ليکنه کړي؟

فيصدي	
17.4	نه
82.1	هو

0.4	نه پوهنيزی
0.1	خواب نه ورکوی
100	مجموع

B17. که چیری نوم لیکنه مو نه وی کری، تصمیم لری چی مخکی له ۱۳۹۴ ټولټاکنو کی نوم لیکنه وکړی؟

فیصدي	
33.1	نه
36.6	هو
30	نه پوهنيزی
0.3	خواب نه ورکوی
100	مجموع

A18. آیا تاسو د ۱۳۹۳ په ولسمشريزو او ولايتی شوراگانو په اول دور ټولټاکنو کی رایه ورکړی؟

فیصدي	
21.2	نه
78.7	هو
0.1	خواب نه ورکوی
100	مجموع

B18. آیا تاسو په ۱۳۹۳ د ولسمشريزو په دوهم دور ټولټاکنو کی رایه ورکړی ده؟

فیصدي	
23.7	نه
76.2	هو
0.1	خواب نه ورکوی
100	مجموع

A19. آیا تاسو د ولسمشری د نوماندانو د استازو لخوا تشویق شوی وی چی کوم مشخص کاندید ته رایه ورکړی؟

فیصدي	
65.2	نه
31.3	هو
2.7	نه پوهنيزی
0.8	خواب نه ورکوی
100	مجموع

B19. کوم یو کانديد؟

فیصدي	
72.1	اشرف غنی احمدزی
63.3	عبدالله عبدالله
23.6	زلمی رسول
25.4	عبدالرب رسول سیاف

17.6	گل آقا شیرزی
10.7	قطب الدین هلال
7.9	محمد داوود سلطان زوی
3.9	هدایت امین ارسلان
5	عبدالرحیم وردک
7.8	قیوم کرزی
3.6	سردار محمد نادر نعیم
2	خواب نه ورکوی

19.B. له کوم طریقہ دکاندیدانو کمپاینرانو تاسو تشویق کری؟

فیصدی	
37.7	نږدی او مخامخ
36.2	بروشور (تبلیغاتی ورقہ)
52.8	تلویزیون
53.1	رادیو
23.5	ټولنيزی رسنی
10.1	تلفونی مسجونہ
32.7	اعلاناتو تختی
0.2	مسجد
0.5	دکاندیدانو کمپاین
0.3	ملگری او دوستان
0.7	خواب نه ورکوی

20. کولی شی وویاست د ۱۳۹۳ کال ولسمشریزې ټولټاکنو پایلی مشروع او قانوني وی؟

فیصدی	
15.1	هیڅ موافق نه یم
15.2	موافق نه یم
42.6	موافق یم
24.3	ډیر موافق یم
2.7	نه پوهیږی
0.1	خواب نه ورکوی
100	مجموع

21. کولی شی وویاست د ۱۳۹۳ کال ولایتی شوراگانو ټولټاکنو پایلی مشروع او قانوني وی؟

فیصدی	
14.1	هیڅ موافق نه یم
19	موافق نه یم
40.8	موافق یم
19.8	ډیر موافق یم
6.2	نه پوهیږی
0.2	خواب نه ورکوی

مجموع	100
-------	-----

22. ایا ستاسو په اند د ولسمشریزو ټاکنو پایلې د رایې وروکونکو د غوښتنو انعکاس وه؟

نه	29.7	فیصدي
هو	62.1	
نه پوهیږی	8.1	
خواب نه ورکوی	0.2	
مجموع	100	

23. آیا ستاسو په نظر رایه وروکونکو په ازاده توگه کولی شو چی درای اچونی مرکز ته لار شی اوپه ازاده توگه خپله رایه وکاروی؟

نه	11.3	فیصدي
هو	84.9	
نه پوهیږی	3.7	
خواب نه ورکوی	0.1	
مجموع	100	

24. ایا ستاسو په نظر رایه وروکونه د قومیت په لحاظ په 1393 کال ټاکنو کی کمه وه نسبت تیرو ټاکنو ته؟

نه	34.2	فیصدي
هو	57.6	
نه پوهیږی	7.9	
خواب نه ورکوی	0.3	
مجموع	100	

A25. آیا فکر کوئ چی کوم قومونه په نامتناسبه توگه له د ۱۳۹۳ کال ولسمشریزې او ولایتي شوراگانو ټولټاکنو څخه بی برخې شوي دی؟

نه	73.2	فیصدي
هو	13.1	
نه پوهیږی	12.9	
خواب نه ورکوی	0.8	
مجموع	100	

نو څه فکر کوئ چی کوم قومونه به له ټاکنو محرومه وي (1)؟

پښتون	50.3	فیصدي
تاجیک	10	
هزاره	5.5	
ازبک	6.5	

4	ترکمن
6.7	بلوچ
7.7	نورستانی
2.5	قرغیز
3.1	سیک او هیندو
1.5	طالبان
2.1	خواب نه ورکوی
100	مجموع

B25. نو څه فکر کوی چې کوم قومونه به له ټاکنو محرومه وي (2)؟

فیصدي	
16.1	تاجیک
11.8	هزاره
6.9	ازبک
8.5	ترکمن
23.6	بلوچ
18	نورستانی
7.2	قرغیز
5.7	سیک او هیندو
1.7	طالبان
0.7	خواب نه ورکوی
100	مجموع

B25. نو څه فکر کوی چې کوم قومونه به له ټاکنو محرومه وي (3)؟

فیصدي	
7.9	هزاره
6.1	ازبک
8.3	ترکمن
13.9	بلوچ
14.9	نورستانی
16	قرغیز
32.9	سیک او هیندو
100	مجموع

26. ستاسو په نظر، نن سبا قومیت په کومه اندازه مهم شوی دی؟

فیصدي	
20.3	هیڅ مهم ندی
13.8	مهم ندی
33.9	مهم دی
27.7	ډیر مهم دی
4.1	نه پوهیږی

0.2	خواب نه ورکوی
100	مجموع

27. ولی تاسی فکر کوی چی خلکو یو مشخص کاندید ته رایه ورکری ده؟

فیصدی	
47.3	د نوماندانو پالیسی او برنامه
23.8	د نوماندانو قومیت
17.2	د نوماندانو ملاتړ له نورو با نفوذه څیرو / مقاماتو لخوا
8.5	د نوماندانو شهرت
0.3	د نوماند د انتخاب حق
0.2	د شخصي کتو لپاره
0.2	د خه راتلونکی لپاره
0.2	په کاندید باور لرودل
2.1	نه پوهیږی
0.2	خواب نه ورکوی
100	مجموع

A28. ستاسو له نظره په ۱۳۹۳ کال ولسمشری ټاکنو کی کومه یوه غټه لاسته راوړنه وه، که کومه وی؟

فیصدی	
13	بریا یی نه درلوده
12.2	صلح او امنیت
4.3	ازاده او منصفانه ټولټاکنی
2.1	رنی ټولټاکنی
9.9	په ټاکنو کې د خلکو ډیر ګډون
2.1	بیا رغونه او پراختیا
11.7	د ملی وحدت حکومت
1	ملی یوالی
0.9	د ور یا مناسب خلکو نوماندی
7.8	د مشر په حیث د لوستي نوماند انتخابیدل
0.5	نوماندان بنی پالیسی او کاري پلانونه لري
4.3	د قدرت انتقال په سلمی ډول
1	د فساد سره مبارزه کول
0.4	دامریکا سره امنیتي تړون امضاء کول
0.8	خلکو ته د ټولټاکنو په اړه معلومات ورکول
0.4	د خځو شتون په ډیره پیامانه په ټولټاکنو کی
0.7	زیاتول د رای ورکونی مرکزونه
0.1	د افغان ملی ځواکونو تاثیر په ټاکنو
0.6	د قانون حاکمیت
1.3	د ټاکنیزو شکایتونو حل
1.4	د بنی راتلونکي لپاره د خلکو باور
0.8	دیموکراسی

0.4	اصلاحات په ټولټاکنو کې
0	ټاکنې افغاني کول
20	نه پوهیږی
2.2	ځواب نه ورکوی
100	مجموع

B28. ستاسو له نظره په ۱۳۹۳ کال ولسمشری ټاکنو کې کومه یوه غټ مشکل وو، که کومه وی؟

فیصدي	
16.6	د ټاکنو پانوی کموالی
28.6	فساد د ټاکنو د کمیسیون لخوا
15.1	تقلب د خلکو لخوا
6.8	د بهرنیانو لاس وهنه په ټاکنو کې
6.2	د افغان سیاستمدارانو لخوا لاس وهنه په ټاکنو کې
4.6	د رایې ورکونې د مرکزونو لری والی
9.2	امنیتی ستونزی
0.1	دنوماندانو تر منځ شخړه
0.2	دټولټاکنو اوږدیدل
0	قومی تقسیمات
0	د رایې ورکولو څخه کورنی ممانعت کړی
0.1	دخو لپاره د رایې ورکونې مرکزونو نه شنون
9.1	هیڅ مشکل نه وو
3.5	نه پوهیږی
0.2	ځواب نه ورکوی
100	مجموع

A29. ستاسو له نظره په ۱۳۹۳ کال ولایتي شوراگانو ټاکنو کې کومه یوه غټ مشکل وو، که کومه وی؟

فیصدي	
15.6	بریا یی نه درلوده
7.8	صلح او امنیت
7.8	ازاده او منصفانه ټولټاکنی
1.5	رنی ټولټاکنی
8.5	په ټاکنو کې د خلکو ډیر گډون
0.6	بیا رغونه او پراختیا
1	د ملی وحدت حکومت
0.7	ملي یوالی
3.9	د ور یا مناسب خلکو نوماندی
3.1	دولایتي شورالپاره تجربه لرونکو نمایندگانو ټاکل
0.5	نوماندان بنی پالیسي او کاري پلانونه لري
0.6	دقدرت انتقال په سلمی ډول
0.5	دفساد سره مبارزه کول

0	دامريکا سره امنيتی تړون امضاء کول
0.8	خلکو ته د ټولټاکنو په اړه معلومات ورکول
0.4	د خځو شتون په ډيره پيامانه په ټولټاکنو کې
0.7	زياتول د رای ورکونې مرکزونه
0.2	د افغان ملي ځواکونو تاثير په ټاکنو
0.3	دقانون حاکميت
1.2	دټولټاکنوشکاياتونه حل او فصل کول
1.4	دښه اينده لپاره د خلکو اميد
0.3	ديموکراسی
0.3	په ټولټاکنو کې اصلاحات
39.2	نه پوهيږی
3.3	ځواب نه ورکوی
100	مجموع

B 29 ستاسو له نظره په ۱۳۹۳ کال ولايتی شوراگانو ټاکنو کې کومه يوه غټ مشکل وو، که کومه وی؟

فیصدي	
14.2	د ټاکنو پايو کموالی
25.4	فساد د ټاکنو له کميسيون لخوا
16.4	تقلب د خلکو لخوا
4.4	د بهرنيانو لاس وهنه په ټاکنو کې
6.6	د افغان سياستمدارانو لخوا لاس وهنه په ټاکنو کې
6.1	د رايې ورکونې دمرکزونو لری والی
9.5	امنيتی ستونزی
0.1	دکانديدانو تر منځ جنجالونه
0.2	اورديدل د ټولټاکنو
11.1	هيڅ مشکل نه وو
5.9	نه پوهيږی
0.2	ځواب نه ورکوی
100	مجموع

B 30 د ۱۳۹۳ کال ټاکنو کې د رايې ورکونکو په وړاندې کومې ننگونې وې؟

فیصدي	
38.4	امنيتی ستونزی
14.9	معلوماتو کموالی
7.4	فرهنگی ممانعت
8.2	رای ورکونې مرکز ته لاس رسی نه لرل
10.3	د دولت/ په ټاکنو سره علاقه نلری
3.3	د دولت مداخله
0.2	قومی تقسیمات
0.1	مداخله د کانديدانو له طرفدارانو لخوا
0.1	د رايې ورکولو څخه کورنی ممانعت کړی

0.2	د ټاکنو پانو کموالی
0	فساد
0.1	په دولت باور
0.1	دطالبانو تهدید
0.1	درغلی
0	هوا
13.7	هیڅ مشکل نه وو
2.6	نه پوهیږی
0.3	خواب نه ورکوی
100	مجموع

A31. آیا تاسو په راتلونکي ۱۳۹۴ کال پارلماني ټاکنو کې رایه ورکوی؟

فیصدي	
12.8	نه
82.3	هو
4.6	نه پوهیږی
0.2	خواب نه ورکوی
100	مجموع

B31. نو بیا وپوښتی چې ولئ؟

فیصدي	
5.9	نا امنیتی
1	معلوماتو کموالی
9.9	علاقه نه لرل
16.1	اعتماد نه لرل
20.9	درغلی په ټولټاکنو کې
4	فساد
0.7	رسیدگی د رایې ورکونې مرکزونو ته
0.5	هیڅ کانديد دشرایط وړ نه وو
30.4	فرهنگی ممانعت
0.2	قومی تقسیمات
1.2	بیډون د کورم مثبت تغیر نه
9.2	نامشروع انتخابات
100	مجموع

A32. ستاسو په اند، ستاسو د سیمې ډیری خلک به په راتلونکي ۱۳۹۴ کال پارلماني ټاکنو کې گډون وکړی؟

فیصدي	
10.5	ډیری خلک به رایه ور نکړی
78	ډیری خلک به رایه ور کړی
11.3	نه پوهیږی
0.2	خواب نه ورکوی

100	مجموع
-----	-------

32.B32. که 32 خواب دا وي چي " ډيري خلک به رايه ور نکړی " نو بيا وپوښتی چي ولي؟

فیصدي	
16.3	امینتی ستونزی
3	معلوماتو کموالی
8.6	علاقه نه لرل
34.9	اعتماد نه لرل
19.1	درغلی په ټولټاکنو کی
2.9	فساد
0.7	لاسرسی نه لرل درای مرکزونو ته
1	هیڅ کاندید دشرایط وړ نه وو
2.8	فر هنگی ممانعت
0.3	قومی تقسیمات
2.5	بیډون د کوم مثبت تغیر نه
7.9	نامشروع انتخابات
100	مجموع

33. تاسو څه فکر کوی چي کومی ننگونی به په ۱۳۹۴ کال ټاکنو کی د رایه ورکونکو په مخ کی وی، که چیری وی؟

فیصدي	
28.5	امینتی ستونزی
17.2	بی سوادی
9	معلوماتو کموالی
3.3	فر هنگی ممانعت
9.6	علاقه نه لرل د حکومت سره یا د سیاست سره
16.7	باور نه لرل د ټاکنو په پروسه
3.7	په دولت کی پرځان د نه باور شتون
0.1	قومی تقسیمات
0	فساد
0.1	رای ورکونی مرکز ته لاس رسی نه لرل
6.5	هیڅ خنډونه به نه وي
5.1	نه پوهیری
0.2	خواب نه ورکوی
100	مجموع

34. ولی تاسی فکر کوی چي خلک به د ۱۳۹۴ کال پارلمانی ټاکنو کی له یو مشخص نوماند څخه ملاتړ وکړی؟

فیصدي	
45.5	دا چي نوماندان به په ټولنه کی د خلکو منافع تامین کړي
26.9	دکاندید شهرت

22.9	دکاندید قومیت
0.3	دخلکو سره صادقہ اوسیدل
0.4	دکاندیدانو پالیسی
4	نه پوهیږی
0.2	خواب نه ورکوی
100	مجموع

35. کوم د لاندی نیو اشخاصو څخه په ټاکنو کې د ونډې اخیستنې په برخه کې د تشویق او یا مانع سبب ګرځیدلی؟
A. دیني علما

فیصدي	
3.2	مانع کیږی
46.5	نه مانع او نه تشویق کوی
49.4	تشویقوی مو
0.8	نه پوهیږی
0.2	خواب نه ورکوی
100	مجموع

35. کوم د لاندی نیو اشخاصو څخه په ټاکنو کې د ونډې اخیستنې په برخه کې د تشویق او یا مانع سبب ګرځیدلی؟
B. ملګري

فیصدي	
1	مانع کیږی
30.3	نه مانع او نه تشویق کوی
68.2	تشویقوی مو
0.4	نه پوهیږی
0.1	خواب نه ورکوی
100	مجموع

35. کوم د لاندی نیو اشخاصو څخه په ټاکنو کې د ونډې اخیستنې په برخه کې د تشویق او یا مانع سبب ګرځیدلی؟
C: د کورنی غړي

فیصدي	
4.1	مانع کیږی
25	نه مانع او نه تشویق کوی
70.5	تشویقوی مو
0.3	نه پوهیږی
0.1	خواب نه ورکوی
100	مجموع

35. کوم د لاندی نیو اشخاصو څخه په ټاکنو کې د ونډې اخیستنې په برخه کې د تشویق او یا مانع سبب ګرځیدلی؟
D: طالبان

فیسدی	
86.5	مانع کیری
7	نه مانع او نه تشویق کوی
1.9	تشویقوی مو
2.7	نه پوهیری
1.9	خواب نه ورکوی
100	مجموع

35. کوم د لاندی نیو اشخاصو څخه په ټاکنو کې د ونډې اخیستې په برخه کې د تشویق او یا مانع سبب ګرځیدلی؟

E: د افغانستان اسلامي جمهوریت چارواکي

فیسدی	
2.2	مانع کیری
46.1	نه مانع او نه تشویق کوی
50.1	تشویقوی مو
1.6	نه پوهیری
0.1	خواب نه ورکوی
100	مجموع

35. کوم د لاندی نیو اشخاصو څخه په ټاکنو کې د ونډې اخیستې په برخه کې د تشویق او یا مانع سبب ګرځیدلی؟

F: سیاسي مشران

فیسدی	
4	مانع کیری
47.2	نه مانع او نه تشویق کوی
42.5	تشویقوی مو
6.1	نه پوهیری
0.3	خواب نه ورکوی
100	مجموع

35. کوم د لاندی نیو اشخاصو څخه په ټاکنو کې د ونډې اخیستې په برخه کې د تشویق او یا مانع سبب ګرځیدلی؟

G: د کانديدانو کمپاین

فیسدی	
1.2	مانع کیری
18.5	نه مانع او نه تشویق کوی
78.6	تشویقوی مو
1.5	نه پوهیری
0.2	خواب نه ورکوی
100	مجموع

35. کوم د لاندی نیو اشخاصو څخه په ټاکنو کې د ونډې اخیستې په برخه کې د تشویق او یا مانع سبب ګرځیدلی؟

H: رسنيزې خبرتياوي د راډيو او تلويزيون له لاري

فيصدي	
1.9	مانع كيږي
18	نه مانع او نه تشويق كوي
78.2	تشويقوي مو
1.8	نه پوهيږي
0.1	خواب نه وركوي
100	مجموع

35. كوم د لاندې نيو اشخاصو څخه په ټاكنو كې د ونډې اخيستنې په برخه كې د تشويق او يا مانع سبب كړخيدلي؟
I. كلي مشران / قومي مشران

فيصدي	
1.6	مانع كيږي
31.1	نه مانع او نه تشويق كوي
65.7	تشويقوي مو
1.5	نه پوهيږي
0.1	خواب نه وركوي
100	مجموع

35. كوم د لاندې نيو اشخاصو څخه په ټاكنو كې د ونډې اخيستنې په برخه كې د تشويق او يا مانع سبب كړخيدلي؟
J: عامه مبلغين

فيصدي	
2.7	مانع كيږي
35	نه مانع او نه تشويق كوي
57	تشويقوي مو
5.2	نه پوهيږي
0.2	خواب نه وركوي
100	مجموع

35. كوم د لاندې نيو اشخاصو څخه په ټاكنو كې د ونډې اخيستنې په برخه كې د تشويق او يا مانع سبب كړخيدلي؟
K: د ټاكنو د خپلواك كميسيون مبلغين

فيصدي	
2.8	مانع كيږي
27.9	نه مانع او نه تشويق كوي
64.5	تشويقوي مو
4.6	نه پوهيږي
0.2	خواب نه وركوي
100	مجموع

35. كوم د لاندې نيو اشخاصو څخه په ټاكنو كې د ونډې اخيستنې په برخه كې د تشويق او يا

مانع سبب ګرځېدلی؟

L: ټولنيزې ډلې

فیصدي	
2.6	مانع کيږي
38.9	نه مانع او نه تشويق کوي
53.3	تشويقوي مو
5	نه پوهيږي
0.2	خواب نه ورکوي
100	مجموع

35. کوم د لاندې نيو اشخاصو څخه په ټاکنو کې د ونډې اخيستنې په برخه کې د تشويق او يا

مانع سبب ګرځېدلی؟

M: د پراختياى شوراکاني

فیصدي	
3.4	مانع کيږي
40.3	نه مانع او نه تشويق کوي
52.4	تشويقوي مو
3.7	نه پوهيږي
0.3	خواب نه ورکوي
100	مجموع

A36. را رواني پارلماني ټاکنې د افغانستان د راتلونکې لپاره څومره مهمې دي؟

فیصدي	
1.9	هيڅ مهمه نده
3.4	ډيره مهمه نده
30.2	مهمه ده
63.1	ډيره مهمه ده
1.4	نه پوهيږي
0	خواب نه ورکوي
100	مجموع

B36. څه فکر کوي چې ستاسو د رايه تائير به په راتلونکو پارلماني ټولټاکنو کې څومره

اهميت ولري؟

فیصدي	
1.7	هيڅ مهمه نده
4.3	ډيره مهمه نده
27	مهمه ده
64.8	ډيره مهمه ده
2	نه پوهيږي
0.1	خواب نه ورکوي
100	مجموع

37. د ۱۳۹۴ کال په پارلماني ټاکنو درغلیو څخه د مخنیوي په موخه کوم اساسي کارونه باید تر سره شي؟ (۱)

فیصدي	
24.4	دامنیت تامینول
0.9	دامنیتي قواوو ډیزول
8.6	دټولټاکنو کارمندانو ډیرول
1.9	دټولټاکنو په هکله عامه پوهاوی ډیرول
0.9	دراي ورکونی مرکزونو ډیرول
3.1	ددولتي چارواکو بی طرفی
1.7	دټاکنو دخپلواک کمیسیون بی طرفی
3.5	دټاکنو دڅارونکو زیاتوالی
2.2	دقانون حاکمیت
16.5	هغه شخص/اشخاصو ته سزا ورکول کوم چی په درغلیو کی لاس لری/درلوده
15.4	دټاکنو دخپلواک کمیسیون په ساختار کی اصلاحات
4.3	ټاکنیز اصلاحات
1.9	دراي ورکونی موثري لاری اومیتودونه معرفی کول
4.3	الکترونیکی تذکری
0	سیاسی ډلو په لوره کچه ونډه اخیسته
0.6	چارواکی دخلکو په وړاندی مسول دی
0.3	په ټاکنوکی دډیرو خلکو ونډه
1.4	ازادی او منصفانه ټاکنی
0.9	مخکی نه د ټاکنو لپاره مناسب او وړ پلانونه
1.6	دفساد کچه راټیټول
1.7	ملی یوالی
0.2	بیا رغونه او پرمختگ
3.5	نوماندی لپاره یواخی مناسب او وړ خلک
0.1	دخو دراي ورکونی لپاره اسانتیاوی برابرول
100	مجموع

37. د ۱۳۹۴ کال په پارلماني ټاکنو درغلیو څخه د مخنیوي په موخه کوم اساسي کارونه باید تر سره شي؟ (2)

فیصدي	
0.9	امنیتي ځواکونو دشمیرکچه لوړول
7.5	دټول ټاکنو دکارکونکو دموثريت کچه لوړول
3.1	دټولټاکنو پوهاوی زیاتول
4	دراي ورکونی مرکزونه زیاتول
1.4	ددولتي چارواکو بی طرفی
0.6	دټاکنو دخپلواک کمیسیون بی طرفی
4.3	په ټول ټاکنو کی د ناظرینو ډیروالی
1.8	دقانون حاکمیت
16.5	محاکمه د هغو لپاره چی په انتخاباتو کی لاس وهنه کری وی
17.3	دانتخاباتو په کمیسیون کی اصلاحات راوستل

6.2	اصلاحات په ټولټاکنو کې
4.7	درای ورکونی موثری لاری اومیتودونه معرفی کول
5	دالیکټرونیکې تذکرو ویشل
1.7	چارواکی باید جواب ورکونکی وی
0.8	په لوړه سطحه دخلکو گډون
3.5	رنزی او ارادی ټولټاکنی
1.9	دټولټاکنو مخکی پلانونه
6	دفساد کمول
4.3	وحدت ملی
1.1	بیا رغونه او پرمختگ
6.9	نوماندی لپاره یواځی مناسب او ور خلک
0.4	دخو لپاره اسانتیاوی چی رایه استعمال کری
100	مجموع

37. د ۱۳۹۴ کال په پارلماني ټاکنو درغلیو څخه د مخنیوي په موخه کوم اساسي کارونه باید تر سره شي؟ (3)

فیصدی	
1.5	دټولټاکنو کارمندانو ډیروول
0.3	دټولټاکنو په هکله عامه پوهاوی ډیروول
2.8	درای ورکونی مرکزونو ډیروول
1.1	دحکومتی چارواکو بی طرفی په ټولټاکنو کې
0.7	په ټول ټاکنو کې د ناظرینو ډیروالی
0.7	دقانون حاکمیت
9.1	محاکمه د هغو لپاره چی په انتخاباتو کې لاس وهنه کری وی
14.1	دانتخاباتو په کمیسیون کې اصلاحات راوستل
6.7	اصلاحات په ټولټاکنو کې
3.5	درای ورکونی موثری لاری اومیتودونه معرفی کول
7.4	دالیکټرونیکې تذکرو ویشل
2.6	چارواکی باید جواب ورکونکی وی
2.8	په لوړه سطحه دخلکو گډون
6.3	رنزی او ارادی ټولټاکنی
4.3	دټولټاکنو مخکی پلانونه
9.1	دفساد کمول
8.4	وحدت ملی
2.9	بیا رغونه او پرمختگ
15.5	نوماندی لپاره یواځی مناسب او ور خلک
0.3	دخو لپاره اسانتیاوی چی رایه استعمال کری
100	مجموع

**38. د اینده ټاکنو د څه کیدو لپاره څومره تاسو باور کوی چی لاندی کارونه مهم دی؟
A. د رای ورکونکو دثبث لپاره یو نوی سیستم معرفی کول**

فیصدی	
-------	--

1.5	هیڅ مهمه نده
4	ډیره مهمه نده
33.9	مهمه ده
58.9	ډیره مهمه ده
1.6	نه پوهیږی
0	خواب نه ورکوی
100	مجموع

38. د اینده ټاکنو د څه کیدو لپاره څومره تاسو باور کوی چی لاندی کارونه مهم دی؟
B. د ټاکنو کمیسیون کی اصلاحات راوستل

فیصدی	
0.7	هیڅ مهمه نده
3.2	ډیره مهمه نده
24.8	مهمه ده
70.2	ډیره مهمه ده
1	نه پوهیږی
0.1	خواب نه ورکوی
100	مجموع

38. د اینده ټاکنو د څه کیدو لپاره څومره تاسو باور کوی چی لاندی کارونه مهم دی؟
C. د ټاکنو یو نوی سیستم معرفی کول

فیصدی	
1.3	هیڅ مهمه نده
4.5	ډیره مهمه نده
25.5	مهمه ده
66.8	ډیره مهمه ده
1.8	نه پوهیږی
0.1	خواب نه ورکوی
100	مجموع

39. آیا رایې ورکولو په مرکزونو کی د بنځینه وو تالاشی کونکو/ څارونکو ډیروول (د ټاکنو د محلونو د امنیت لپاره) په ټاکنو کی د بشخو گډون زیات کری؟

فیصدی	
7	نه
88.3	هو
4.4	نه پوهیږی
0.2	خواب نه ورکوی
100	مجموع

A40. آیا د ۱۳۹۳ کال ولسمشریزې او ولایتی شوراگانو ټولټاکنو مخکی د نوم لیکنی د بهیر په اړه مو کافی معلومات ترلاسه کری؟

فیصدی	
-------	--

27	معلومات می ندی تر لاسه کړي
37.5	هو، معلومات می تر لاسه کړي اما کافی ندي
32.1	هو، کافی معلومات می تر لاسه کړي
3	نه پوهیږی
0.5	خواب نه ورکوی
100	مجموع

B40. نو د کومو لاندنیو منابعو څخه مو معلومات تر لاسه کړي؟
1. ملایان

فیصدی	
73.8	نا ټاکل شوی
26.2	ټاکل شوی
100	مجموع

B40. نو د کومو لاندنیو منابعو څخه مو معلومات تر لاسه کړي؟
2. تلویزیون

فیصدی	
33.1	نا ټاکل شوی
66.9	ټاکل شوی
100	مجموع

B40. نو د کومو لاندنیو منابعو څخه مو معلومات تر لاسه کړي؟
3. ملگری یا گاونډیان

فیصدی	
57.8	نا ټاکل شوی
42.2	ټاکل شوی
100	مجموع

B40. نو د کومو لاندنیو منابعو څخه مو معلومات تر لاسه کړي؟
4. د ټاکنو خپلواک کمیسیون

فیصدی	
63	نا ټاکل شوی
37	ټاکل شوی
100	مجموع

B40. نو د کومو لاندنیو منابعو څخه مو معلومات تر لاسه کړي؟
5. مشران

فیصدی	
67.6	نا ټاکل شوی
32.4	ټاکل شوی
100	مجموع

B40 نو د کومو لاندنیو منابعو څخه مو معلومات تر لاسه کړي؟

6. اخبار

فیصدي	
86.9	نا ټاکل شوی
13.1	ټاکل شوی
100	مجموع

B40 نو د کومو لاندنیو منابعو څخه مو معلومات تر لاسه کړي؟

7. انټرنټ

فیصدي	
91.9	نا ټاکل شوی
8.1	ټاکل شوی
100	مجموع

B40 نو د کومو لاندنیو منابعو څخه مو معلومات تر لاسه کړي؟

8. د کورنی غړي

فیصدي	
59.6	نا ټاکل شوی
40.4	ټاکل شوی
100	مجموع

B40 نو د کومو لاندنیو منابعو څخه مو معلومات تر لاسه کړي؟

9. مسجد

فیصدي	
75.6	نا ټاکل شوی
24.4	ټاکل شوی
100	مجموع

B40 نو د کومو لاندنیو منابعو څخه مو معلومات تر لاسه کړي؟

10. ټولنيزې ډلې

فیصدي	
89	نا ټاکل شوی
11	ټاکل شوی
100	مجموع

B40 نو د کومو لاندنیو منابعو څخه مو معلومات تر لاسه کړي؟

11. ټولنيز کارکونکي

فیصدي	
83.4	نا ټاکل شوی
16.6	ټاکل شوی
100	مجموع

B40 نو د کومو لاندنیو منابعو څخه مو معلومات تر لاسه کړي؟

12. رادیو

فیصدي	
56	نا ټاکل شوی
44	ټاکل شوی
100	مجموع

B40 نو د کومو لاندنیو منابعو څخه مو معلومات تر لاسه کړي؟

13. محلی شوراګانې

فیصدي	
83.7	نا ټاکل شوی
16.3	ټاکل شوی
100	مجموع

B40 نو د کومو لاندنیو منابعو څخه مو معلومات تر لاسه کړي؟

14. د خلکو منځ کی خبری

فیصدي	
63.6	نا ټاکل شوی
36.4	ټاکل شوی
100	مجموع

B40 نو د کومو لاندنیو منابعو څخه مو معلومات تر لاسه کړي؟

15. د کانديدانو نمايندگان

فیصدي	
65.2	نا ټاکل شوی
34.8	ټاکل شوی
100	مجموع

B40 نو د کومو لاندنیو منابعو څخه مو معلومات تر لاسه کړي؟

16. نه پوهیږی

فیصدي	
99.9	نا ټاکل شوی
0.1	ټاکل شوی
100	مجموع

B40 نو د کومو لاندنیو منابعو څخه مو معلومات تر لاسه کړي؟

17. ځواب نه ورکوی

فیصدي	
100	نا ټاکل شوی
0	ټاکل شوی
100	مجموع

41. مهرباني وكړي آيا ويلي شي چي لاندني معلومات مو تر لاسه كړي؟
A: د سياسي احزابو په اړه معلومات

فيصدي	
66.2	نه
29.3	هو
4.3	نه پوهيږي
0.2	خواب نه وركوي
100	مجموع

41. مهرباني وكړي آيا ويلي شي چي لاندني معلومات مو تر لاسه كړي؟
B: د اسلام او ټولټاكني

فيصدي	
29.2	نه
67.9	هو
2.9	نه پوهيږي
0.1	خواب نه وركوي
100	مجموع

41. مهرباني وكړي آيا ويلي شي چي لاندني معلومات مو تر لاسه كړي؟
C: د ولسمشريزي ټاكني نوماندانو په اړه معلومات

فيصدي	
15.6	نه
82.8	هو
1.4	نه پوهيږي
0.2	خواب نه وركوي
100	مجموع

41. مهرباني وكړي آيا ويلي شي چي لاندني معلومات مو تر لاسه كړي؟
D: د رايي وركولو د نوم ليكني په اړه معلومات

فيصدي	
15.6	نه
82.8	هو
1.4	نه پوهيږي
0.2	خواب نه وركوي
100	مجموع

41. مهرباني وكړي آيا ويلي شي چي لاندني معلومات مو تر لاسه كړي؟
E: د ټاكنو د قانون او د بشر د حقوقو په اړه معلومات

فيصدي	
44	نه
51.7	هو
4.2	نه پوهيږي

0.1	خواب نه ورکوی
100	مجموع

41. مهربانی وکړی آیا ویلی شی چی لاندنی معلومات مو تر لاسه کړی؟
F: د دې په اړه معلومات چې څنگه رایه ورکړل شي ، او څرنگه نوماند له لست نه غوره شي

فیصدي	
20.6	نه
76.9	هو
2.4	نه پوهیږی
0.1	خواب نه ورکوی
100	مجموع

41. مهربانی وکړی آیا ویلی شی چی لاندنی معلومات مو تر لاسه کړی؟
G: د رایه ورکولو د مرکزونو په اړه معلومات

فیصدي	
20.9	نه
76.8	هو
2.2	نه پوهیږی
0.2	خواب نه ورکوی
100	مجموع

41. مهربانی وکړی آیا ویلی شی چی لاندنی معلومات مو تر لاسه کړی؟
H: د رایه ورکونکو د امنیت په اړه معلومات

فیصدي	
29.4	نه
67.5	هو
2.9	نه پوهیږی
0.2	خواب نه ورکوی
100	مجموع

41. مهربانی وکړی آیا ویلی شی چی لاندنی معلومات مو تر لاسه کړی؟
I: د دې په اړه معلومات چې څرنگه یو ټاکنیز شکایت ثبت کړل شي

فیصدي	
52.2	نه
43.4	هو
4.3	نه پوهیږی
0.1	خواب نه ورکوی
100	مجموع

41. مهربانی وکړی آیا ویلی شی چی لاندنی معلومات مو تر لاسه کړی؟
J: د ولایتي شوراگانو د ټاکنی نوماندانو په اړه معلومات

فیصدي	
31.5	نه
65.7	هو
2.7	نه پوهیږی
0.1	خواب نه ورکوی
100	مجموع

41. مهربانی وکړی آیا ویلی شی چی لاندنی معلومات مو تر لاسه کړی؟
K: د وکیلانو په اړه معلومات، پالیسی، د هغوی کامیابی او ناکامی

فیصدي	
57.3	نه
36.7	هو
5.8	نه پوهیږی
0.2	خواب نه ورکوی
100	مجموع

42. تاسو په اند، په ۱۳۹۳ کال ولسمشریزې او ولایتی شورانگانو ټولټاکنو کې د پوهاوي په برخه کې مؤثره منبع کومه وه؟ دوهمه مؤثره منبع تاسو لپاره کومه ده؟ (۱).

فیصدي	
36.2	رادیو
40.6	تلویزیون
2.5	ورځپاڼه او نور چاپي مطبوعات
6.9	د کلي مشران
2.6	ملایان او بنونکي
6	د کانديدانو کمپاینونه
0.3	سیاسي ډلې
1.3	ملگري او خپلوان
0.5	ټولنيزې ډلې
0.8	ټولنيز کار کونکي
1.2	د پوهاوي لپاره ورکشاپونه
0.1	د ټاکنو خپلواک کمپسيون
0	مکتب
1	نه پوهیږی
0	خواب نه ورکوی
100	مجموع

42. تاسو په اند، په ۱۳۹۳ کال ولسمشریزې او ولایتی شورانگانو ټولټاکنو کې د پوهاوي په برخه کې مؤثره منبع کومه وه؟ دوهمه مؤثره منبع تاسو لپاره کومه ده؟ (2).

فیصدي	
13.6	رادیو
16.4	تلویزیون
3.8	ورځپاڼه او نور چاپي مطبوعات

9.4	د کلي مشران
7.5	ملايان او ښونکي
21.2	د کانديدانو کمپاينونه
1.8	سياسي ډلې
12.9	ملگري او خپلوان
2.1	ټولنيزې ډلې
3.5	ټولنيز کار کونکي
6	د پوهاوي لپاره ورکشاپونه
0.1	د ټاکنو خپلواک کميسيون
0	انټرنټ
0	دخو چارو سازمانونه
1.7	نه پوهيږي
0	خواب نه ورکوي
100	مجموع

43. آیا هغه معلومات چې تاسو د ولسمشريزو او ولايتي شوراگانو د ټاکنو مخکې په اړه تر لاسه کړي مفيد وه؟

فیصدي	
11.3	هيڅ معلومات مي ندي تر لاسه کړي
6.2	هيڅ مفيد نه وه
28.7	لږ مفيد وه
37	تقريباً مفيد وه
15.8	ډير مفيد وه
1	خواب نه ورکوي
100	مجموع

A44. د ۱۳۹۳ کال په ولسمشريزو ټاکنو مخکې د ولسمشري نوماندانو پلان او پالیسي په اړه مو څومره معلومات تر لاسه کړه؟

فیصدي	
35.7	هيڅ معلومات مي نه وه تر لاسه کړي.
33.9	معلومات مي تر لاسه کړي ول اما کافي نه ول.
26.3	کافي معلومات مي تر لاسه کړي ول
3.7	نه پوهيږي
0.5	خواب نه ورکوي
100	مجموع

B44. آیا دا معلومات مفيد ول؟

فیصدي	
1.8	هيڅ مفيد نه ول
13.3	تر يو حده مفيد ول
53.1	لږ مفيد ول
31.4	ډير مفيد ول

0.3	نه پوهیږی
100	مجموع

45. آیا تاسو به ډیر په علاقمندی رایه ورکړې وای کچیرې د ټاکنو د بهیر او نوماندانو په اړه مو ښه معلومات تر لاسه کړي وای؟

فیصدي	
4.7	نه
33.2	کیدایشی
61	هو
1	نه پوهیږی
0.1	خواب نه ورکوی
100	مجموع

46. څو ځله د ټاکنو مامورین ستاسو په سیمه کې تاسو ته د ۱۳۹۳ کال ټاکنو په اړوند معلومات درکړي؟

فیصدي	
26	هیڅ کله
29	ډیر لږ
30	څو څو ځله
11.3	همیشه
3.5	نه پوهیږی
0.1	خواب نه ورکوی
100	مجموع

A47. ایا د ټاکنو خپلواک کمیسیون له کړنو سره اشنایي لری؟

فیصدي	
49.1	نه
47.7	هو
2.9	نه پوهیږی
0.3	خواب نه ورکوی
100	مجموع

B47. ایا تاسی د ۱۳۹۳ کال د ټاکنو خپلواک کمیسیون له کړنو څخه د ټاکنو په وخت کې راضي وی؟

فیصدي	
37.4	نه
61.3	هو
1.1	نه پوهیږی
0.3	خواب نه ورکوی
100	مجموع

A48. ایا د ټاکنو د شکایتونو د اوریدو د کمیسیون له کړنو سره اشنایي لری؟

فیصدي	
-------	--

64.6	نه
32	هو
3.1	نه پوهنيزی
0.2	خواب نه ورکوی
100	مجموع

B48. ايا تاسي د ۱۳۹۳ کال د ټاکنو د شکایتونو د اوریدو د کمیسیون له کړنو د ټاکنو په وخت کې راضي وی؟

فیصدي	
37	نه
61.6	هو
0.8	نه پوهنيزی
0.6	خواب نه ورکوی
100	مجموع

A49. ايا تاسو په د ۱۳۹۳ ټاکنو کې کومه شکایت پاته ډکه کړې وه؟

فیصدي	
91	نه
7	هو
1.8	نه پوهنيزی
0.2	خواب نه ورکوی
100	مجموع

B49. که چېرې مو کوم شکایت درج کړی وي ايا ستاسو شکایت پاته وځیرل شوه؟

فیصدي	
59.9	نه
36.5	هو
3.2	نه پوهنيزی
0.3	خواب نه ورکوی
100	مجموع

C49. آیا د ټاکنو د شکایتونو د اوریدو د کمیسیون له ستاسو شکایت ته لاس رسی څخه راضي یاست؟

فیصدي	
54	نه
44.1	هو
1.9	نه پوهنيزی
100	مجموع

A50. د د ولسمشریزو ټاکنو د دوهم دور د تفتیش په اړه مو څومره معلومات تر لاسه کړي وه؟

فیصدي	
38.8	هیڅ معلومات می نه وه تر لاسه کړي

34.8	معلومات می تر لاسه کړي وه اما کافي نه وه
20.7	کافي معلومات می تر لاسه کړي وه
5.2	نه پوهیږي
0.4	خواب نه ورکوي
100	مجموع

B 50 . آیا دا معلومات مفید ول؟

فیصدي	
3.1	هیڅ مفید نه ول
22.8	تر یو حده مفید ول
49.4	لږ مفید ول
24.5	ډیر مفید ول
0.1	نه پوهیږي
0.1	خواب نه ورکوي
100	مجموع

C 50 . د ولسمشریزو ټاکنو د دوهم دور د تفتیش په اړه د معلوماتو لپاره تر ټولو موثره منبع کومه وه؟ هیله ده دوهمه موثره منبع په گوته کړئ؟ (2)

فیصدي	
39	راديو
39.5	تلویزیون
2.7	ورځپاڼه او نور چاپي رسنۍ
5.9	د کلي مشران
1.6	ملايان يا بنونکي
5.4	د نوماندانو کمپاینونه
0.5	سیاسي احزاب
2.2	ملگري او کورنۍ
0.4	مدني ټولني
0.9	ټولنيز کارکونکي
0.8	ټاکنيز معلوماتي خپرونې/ غونډې
0.9	د ټاکنو خپلواک کميسيون
0	انټرنټ
0.2	نه پوهیږي
100	مجموع

C 50 . د ولسمشریزو ټاکنو د دوهم دور د تفتیش په اړه د معلوماتو لپاره تر ټولو موثره منبع کومه وه؟ هیله ده دوهمه موثره منبع په گوته کړئ؟ (2)

فیصدي	
16.5	راديو
17.7	تلویزیون
4.3	ورځپاڼه او نور چاپي رسنۍ
9.1	د کلي مشران

4.8	ملايان يا بنونكي
13.8	د نوماندانو كمپاينونه
1	سياسي احزاب
14.3	ملگري او كورنۍ
3.2	مدني ټولنې
4.6	ټولنيز كاركونكي
5.4	ټاكنيز معلوماتي خپرونې/ غونډې
4.7	د ټاكنو خپلواك كميسيون
0.1	انټرنټ
0	مكتب
0	خلك په ټولنه كې
0.4	نه پوهيږي
100	مجموع

50.D ايا تاسې ياستې چې ددوهم دور د رايو د تفتيش پروسې د خلکو اعتماد لوړ كړي په رياست جمهوري انتخاباتو باندې؟

فيصدي	
12.2	ډير نا موافق
15.6	تر يو حده نا موافق
49.1	تر يو حده موافق
18.1	ډير موافق
4.9	نه پوهيږي
0.1	خواب نه ورکوي
100	مجموع

51.D ۱۳۹۴ کال پارلماني ټاکنو مخکې څخه وړاندې کوم ډول معلومات غواړئ تر لاسه کړئ؟

فيصدي	
24.6	د پارلمان د کارکولو په اړه
32.9	د پارلمان د غړو د مسوليتونه
12.7	د ټاکنو د سيستم په اړه
18.3	د پارلمان غړي په خپلو تصاميمو کې حساب ده وي
5.5	د پارلمان د کاري جوړښت
0.1	دانتخاباتو د کميسيون د کار کولو په اړه
0.2	دکاندیدانو په اړه
5.2	نه پوهيږي
0.6	خواب نه ورکوي
100	مجموع

52. ستاسو په اند، کومې ادارې بايد د ۱۳۹۴ کال د پارلماني ټاکنو په اړه ټاکنيز معلومات ورکړي؟ (۱)

فيصدي	
64.7	د ټاکنو خپلواک کميسيون

12.2	تعلیمی مرکزونه
2.9	د ارشاد، حج او اوقافو وزارت
10.4	مسجدونه
1.8	مدني ټولنی
2.2	محلي شوراګانې
1.9	محلي/ قومي مشران
0.9	د بنځو چارو وزارت
0.7	د کلیو پراختیا او بیا رغاونې وزارت
0.2	ولایتي شوراګانې / سیمیز مامورین
0	کاندیدان
0.1	رسنی
1.7	نه پوهیږی
0.2	خواب نه ورکوی
100	مجموع

52. ستاسو په اند، کومې ادارې باید د ۱۳۹۴ کال د پارلماني ټاکنو په اړه ټاکنیز معلومات ورکړي؟ (2)

فیصدي	
0	د ټاکنو خپلواک کمیسیون
17.2	تعلیمی مرکزونه
4.6	د ارشاد، حج او اوقافو وزارت
26	مسجدونه
10.2	مدني ټولنی
16.5	محلي شوراګانې
11.9	محلي/ قومي مشران
6.4	د بنځو چارو وزارت
2.8	د کلیو پراختیا او بیا رغاونې وزارت
1.6	ولایتي شوراګانې / سیمیز مامورین
0.1	کاندیدان
0.4	رسنی
2.1	نه پوهیږی
0.2	خواب نه ورکوی
100	مجموع

52. ستاسو په اند، کومې ادارې باید د ۱۳۹۴ کال د پارلماني ټاکنو په اړه ټاکنیز معلومات ورکړي؟ (3)

فیصدي	
0	د ټاکنو خپلواک کمیسیون
1.2	تعلیمی مرکزونه
5.3	د ارشاد، حج او اوقافو وزارت
6	مسجدونه
10.8	مدني ټولنی

23.5	محلي شوراگانې
14.7	محلي/ قومي مشران
14.7	د بنځو چارو وزارت
19	د کليو پراختيا او بيا رغاونې وزارت
0.1	ولایتي شوراگانې / سیمیز مامورین
1.7	کاندیدان
2.5	رسنې
0.3	نه پوهیږی
100	مجموع

53. ایا تاسو ته په ولسي جرگې کې دخپل ولایت پورې اړوند اوسنیو وکیلانو په اړه کافي معلومات درکړل شوي وه؟

فیصدي	
43.1	نه، معلومات (پوهاوی) نه لرم
40.1	هو، معلومات (پوهاوی) کم لرم
14.9	هو، کافي معلومات (پوهاوی) لرم
1.8	نه پوهیږی
0.1	خواب نه ورکوی
100	مجموع

54. تر کومې کچې د ولسي جرگې (پارلمان) د قانونګزاري په اړه معلومات درکړل شوي؟

فیصدي	
51	نه، معلومات (پوهاوی) نه لرم
33.9	هو، معلومات (پوهاوی) کم لرم
12.8	هو، کافي معلومات (پوهاوی) لرم
2.1	نه پوهیږی
0.2	خواب نه ورکوی
100	مجموع

55. څه فکر کوئ د پارلمان غړي چې ټاکل کېږي له خپل ولایت څخه استازیتوب وکړي که له خپلې خانګړي ولسوالۍ څخه؟

فیصدي	
81.6	ولایت
14.7	ولسوالۍ
3.5	نه پوهیږی
0.1	خواب نه ورکوی
100	مجموع

56. دلته درې لارې دي چې یو سیاسي نظام تشکیل شي. تاسو یې کوم یو ته ترجیح ورکوئ؟

فیصدي	
35.7	یو قوي ولسمشر چې کولای شي په خپله بغیر له پارلمان نه مستقل تصمیم ونیسی
53.3	یو ولسمشر چې باید له انتخاب شوي پارلمان سره په ګډه تصمیم ګیری وکړي

6.4	يو منتخب پارلمان چي په خپله ټول تصميمونه ونيسي.
4.3	نه پوهيږي
0.3	ځواب نه ورکوي
100	مجموع

57. له کومې لارې غواړئ د ۱۳۹۴ د ټاکنو مخکې د ټاکنو په اړه معلومات ترلاسه کړئ؟
A: (راډيو) اعلانات

فیصدي	
6.4	هيڅ ترجیح نه ورکوم
40.7	تر يو حده ترجیح ورکوم
51.5	ډيره ترجیح ورکوم
1.3	نه پوهيږي
0.1	ځواب نه ورکوي
100	مجموع

57. له کومې لارې غواړئ د ۱۳۹۴ د ټاکنو مخکې د ټاکنو په اړه معلومات ترلاسه کړئ؟
B: (مرکي/ډرامه) راډيو

فیصدي	
7.6	هيڅ ترجیح نه ورکوم
35.8	تر يو حده ترجیح ورکوم
54.5	ډيره ترجیح ورکوم
2	نه پوهيږي
0.1	ځواب نه ورکوي
100	مجموع

57. له کومې لارې غواړئ د ۱۳۹۴ د ټاکنو مخکې د ټاکنو په اړه معلومات ترلاسه کړئ؟
C: ټلويزيون

فیصدي	
7.8	هيڅ ترجیح نه ورکوم
26.8	تر يو حده ترجیح ورکوم
63.5	ډيره ترجیح ورکوم
1.8	نه پوهيږي
0.1	ځواب نه ورکوي
100	مجموع

57. له کومې لارې غواړئ د ۱۳۹۴ د ټاکنو مخکې د ټاکنو په اړه معلومات ترلاسه کړئ؟
D: ټولني او خبري اترې

فیصدي	
9.6	هيڅ ترجیح نه ورکوم
41.2	تر يو حده ترجیح ورکوم
46.6	ډيره ترجیح ورکوم
2.5	نه پوهيږي

0.1	خواب نه ورکوی
100	مجموع

57. له کومې لارې غواړئ د ۱۳۹۴ د ټاکنو مخکې د ټاکنو په اړه معلومات ترلاسه کړئ؟
E: تمثیلي ټوټې

فیصدي	
16.5	هیڅ ترجیح نه ورکوم
43.4	تر یوحده ترجیح ورکوم
37.2	دیره ترجیح ورکوم
2.8	نه پوهیږی
0.2	خواب نه ورکوی
100	مجموع

57. له کومې لارې غواړئ د ۱۳۹۴ د ټاکنو مخکې د ټاکنو په اړه معلومات ترلاسه کړئ؟
F: د جمعې لمونځونه

فیصدي	
10	هیڅ ترجیح نه ورکوم
37.1	تر یوحده ترجیح ورکوم
51.5	دیره ترجیح ورکوم
1.4	نه پوهیږی
0.1	خواب نه ورکوی
100	مجموع

57. له کومې لارې غواړئ د ۱۳۹۴ د ټاکنو مخکې د ټاکنو په اړه معلومات ترلاسه کړئ؟
G: خبر پانې او مجلې

فیصدي	
16.8	هیڅ ترجیح نه ورکوم
48.4	تر یوحده ترجیح ورکوم
31.6	دیره ترجیح ورکوم
3.2	نه پوهیږی
0.1	خواب نه ورکوی
100	مجموع

57. له کومې لارې غواړئ د ۱۳۹۴ د ټاکنو مخکې د ټاکنو په اړه معلومات ترلاسه کړئ؟
H: معلومات پانې

فیصدي	
14.3	هیڅ ترجیح نه ورکوم
44	تر یوحده ترجیح ورکوم
38.5	دیره ترجیح ورکوم
3.1	نه پوهیږی
0.1	خواب نه ورکوی
100	مجموع

57. له کومې لارې غواړئ د ۱۳۹۴ د ټاکنو مخکې د ټاکنو په اړه معلومات ترلاسه کړئ؟

ا: د اعلاناتو لوجي

فیصدي	
13	هیڅ ترجیح نه ورکوم
42.5	تر یوحده ترجیح ورکوم
41.7	ډیره ترجیح ورکوم
2.7	نه پوهیږی
0.1	خواب نه ورکوی
100	مجموع

57. له کومې لارې غواړئ د ۱۳۹۴ د ټاکنو مخکې د ټاکنو په اړه معلومات ترلاسه کړئ؟

ز: د ولایاتو او ولسوالیو په مرکزونو کې

فیصدي	
11.9	هیڅ ترجیح نه ورکوم
43.2	تر یوحده ترجیح ورکوم
41.8	ډیره ترجیح ورکوم
3	نه پوهیږی
0.1	خواب نه ورکوی
100	مجموع

57. له کومې لارې غواړئ د ۱۳۹۴ د ټاکنو مخکې د ټاکنو په اړه معلومات ترلاسه کړئ؟

K: سیمیز نهادونه (NGOs) او ټولنیزې ډلې

فیصدي	
24.8	هیڅ ترجیح نه ورکوم
39.2	تر یوحده ترجیح ورکوم
29.3	ډیره ترجیح ورکوم
6.4	نه پوهیږی
0.4	خواب نه ورکوی
100	مجموع

57. له کومې لارې غواړئ د ۱۳۹۴ د ټاکنو مخکې د ټاکنو په اړه معلومات ترلاسه کړئ؟

L: بین المللی نهادونه/ ملګري ملتونه

فیصدي	
23.3	هیڅ ترجیح نه ورکوم
40	تر یوحده ترجیح ورکوم
31.1	ډیره ترجیح ورکوم
5.3	نه پوهیږی
0.3	خواب نه ورکوی
100	مجموع

57. له کومې لارې غواړئ د ۱۳۹۴ د ټاکنو مخکې د ټاکنو په اړه معلومات ترلاسه کړئ؟

M: حکومت

فیصدي	
5.8	هیڅ ترجیح نه ورکوم
38.6	تر یوحده ترجیح ورکوم
54	دیره ترجیح ورکوم
1.5	نه پوهیږی
0.1	خواب نه ورکوی
100	مجموع

57. له کومې لارې غواړئ د ۱۳۹۴ د ټاکنو مخکې د ټاکنو په اړه معلومات ترلاسه کړئ؟

N: د پنځو ټولني

فیصدي	
12.5	هیڅ ترجیح نه ورکوم
36.3	تر یوحده ترجیح ورکوم
48.8	دیره ترجیح ورکوم
2.2	نه پوهیږی
0.2	خواب نه ورکوی
100	مجموع

57. له کومې لارې غواړئ د ۱۳۹۴ د ټاکنو مخکې د ټاکنو په اړه معلومات ترلاسه کړئ؟

O: پښوځي او پوهنتونونه

فیصدي	
12.2	هیڅ ترجیح نه ورکوم
35.3	تر یوحده ترجیح ورکوم
50	دیره ترجیح ورکوم
2.4	نه پوهیږی
0.1	خواب نه ورکوی
100	مجموع

58. په تیر کال کې تاسې کومې غونډې کې اشتراک د ټاکنو په اړه په خپل کلی او قریه کې کړی وه؟

فیصدي	
56.8	نه
42.5	هو
0.6	نه پوهیږی
0.2	خواب نه ورکوی
100	مجموع

59. څومره ژر غواړئ چې د ۱۳۹۴ کال پارلماني ټاکنو په اړه ټاکنیز معلومات تر لاسه کړئ؟

فیصدي	
24.1	۱ میاشت مخکې له ټاکنو
30.5	۳ میاشتې مخکې له ټاکنو

20.9	۶ میاشتی مخکې له ټاکنو
12.7	۹ میاشتی مخکې له ټاکنو
8	۱ کال مخکې له ټاکنو
3.1	نه پوهیږی
0.6	خواب نه ورکوی
100	مجموع

60. ایا ته له دې خبرې سره موافق یې چې د رول او مسولیتونو په اړه ښه پوهاوی لري؟
A: ولسمشر

فیصدي	
2.6	ډیر نا موافق
5.8	تر یو حده نا موافق
28.4	تر یو حده موافق
62.2	ډیر موافق
0.9	نه پوهیږي
0	خواب نه ورکوي
100	مجموع

60. ایا ته له دې خبرې سره موافق یې چې د رول او مسولیتونو په اړه ښه پوهاوی لري؟
B: ولایتي شورا

فیصدي	
3.6	ډیر نا موافق
10.5	تر یو حده نا موافق
38	تر یو حده موافق
46.2	ډیر موافق
1.6	نه پوهیږي
0.1	خواب نه ورکوي
100	مجموع

60. ایا ته له دې خبرې سره موافق یې چې د رول او مسولیتونو په اړه ښه پوهاوی لري؟
C: پارلمان

فیصدي	
4.8	ډیر نا موافق
12	تر یو حده نا موافق
37.7	تر یو حده موافق
43.9	ډیر موافق
1.5	نه پوهیږي
0.1	خواب نه ورکوي
100	مجموع

60. ایا ته له دې خبرې سره موافق یې چې د رول او مسولیتونو په اړه بڼه پوهاوی لري؟
D: د ولسوالۍ شورا

فیصدي	
6.4	ډیر نا موافق
12.9	تر یو حده نا موافق
41.3	تر یو حده موافق
37.2	ډیر موافق
2.1	نه پوهیږي
0.1	ځواب نه ورکوي
100	مجموع

60. ایا ته له دې خبرې سره موافق یې چې د رول او مسولیتونو په اړه بڼه پوهاوی لري؟
E: د ټاکنو خپلواک کمیسیون

فیصدي	
7.1	ډیر نا موافق
14.4	تر یو حده نا موافق
37.8	تر یو حده موافق
38.8	ډیر موافق
1.7	نه پوهیږي
0.2	ځواب نه ورکوي
100	مجموع

60. ایا ته له دې خبرې سره موافق یې چې د رول او مسولیتونو په اړه بڼه پوهاوی لري؟
F: د ټاکنو د شکایاتو کمیسیون

فیصدي	
10.1	ډیر نا موافق
15.7	تر یو حده نا موافق
35.2	تر یو حده موافق
36.6	ډیر موافق
2.2	نه پوهیږي
0.2	ځواب نه ورکوي
100	مجموع

60. ایا ته له دې خبرې سره موافق یې چې د رول او مسولیتونو په اړه بڼه پوهاوی لري؟
G: افغان امنیتي ځواکونه

فیصدي	
4.4	ډیر نا موافق
7.5	تر یو حده نا موافق

28.4	تر يو حده موافق
58.6	ډير موافق
0.9	نه پوهيري
0.1	خواب نه ورکوي
100	مجموع

60. ايا ته له دې خبرې سره موافق يې چې د رول او مسوليتونو په اړه بڼه پوهاوی لري؟
H: د هيواد اجرايوی رييس

فیصدي	
9.8	ډير نا موافق
10.5	تر يو حده نا موافق
28	تر يو حده موافق
49.7	ډير موافق
2	نه پوهيري
0.1	خواب نه ورکوي
100	مجموع

61. هيله ده هر يو د لاندنيو وړانديزونو سره د خپلي موافقي او يا هم نه موافقي کچه بيان کړئ
A: زه د مسوليت احساس کوم چې خپل گاونډ او ټولني ته د ټاکنو په اړه يې پوه کړم

فیصدي	
2.7	ډير نا موافق
6.3	تر يو حده نا موافق
37.3	تر يو حده موافق
52.4	ډير موافق
1.2	پوهيري
0.2	خواب نه ورکوي
100	مجموع

61. هيله ده هر يو د لاندنيو وړانديزونو سره د خپلي موافقي او يا هم نه موافقي کچه بيان کړئ
B: د ټاکنيزو مدني پوهاوی بايد هميشه په سيميزه ژبه او لجه تر سره شي

فیصدي	
0.6	ډير نا موافق
5.2	تر يو حده نا موافق
28.1	تر يو حده موافق
65.2	ډير موافق
0.8	پوهيري
0.1	خواب نه ورکوي
100	مجموع

61. هيله ده هر يو د لاندنيو وړانديزونو سره د خپلي موافقي او يا هم نه موافقي کچه

بیان کړئ

C: د ټاکنیزو مدني پوهاوی باید یو دوامداره بهیر وي چې تر ټاکنو ورسته هم دوام ولري

فیصدي	
5	ډیر نا موافق
9.9	تر یو حده نا موافق
31.9	تر یو حده موافق
50.1	ډیر موافق
2.9	پوهیږي
0.1	خواب نه ورکوي
100	مجموع

A62. آیا فکر کوئ چې د ټاکنو په اړه مدني پوهاوی باید په بنونځیو کې تدریس شي؟

فیصدي	
31.8	نه
58.1	هو
9.7	نه پوهیږي
0.5	خواب نه ورکوي
100	مجموع

B62. که چیرې هو، له کومو لارو د ټاکنو په اړه مدني پوهاوی په بنونځیو کې تدریس شي؟

فیصدي	
43.9	سمینارونه
29.3	کله کله موقع لیکچرونه
24.9	په درسي نصاب کې ځای پیدا کړي
0.1	Gathering of students' parents
0.1	دټولټاکنو په اړه اولی معلومات وړاندی کول
0	دجامعی مدني لخوا
0.1	دځو معلمینو لخوا
1.5	نه پوهیږي
0.1	خواب نه ورکوي
100	مجموع

63. ستاسو په اند په عمومي ډول د ټاکنیزو مدني پوهاوي لپاره تر ټولو موثره میتود کوم دي؟

فیصدي	
10.7	تمثیل کول
30.4	مخامخ ناستي
5	گرځنده تیاتر
9.6	رادیويي ډرامې
21.2	تلویزیوني اعلانات
3.8	له ټولنیزو شبکو سره مناظره (بحث)

5.5	سروي / عامه نظر پوښتنه
9.6	د ټاکنو خپلواک کمیسیون باید د خلکو د پوهاوي لپاره ځانگړي خپروني ولري
0.3	د ورزشي لوبو غونډې
0.1	تعلیمی نظام
0	ورځپاڼی
3.7	نه پوهیږی
0.2	ځواب نه ورکوی
100	مجموع

64. ستاسو په اند څومره امکان لري چې طالبان به په راتلونکي پنځو کلونو کې د افغانستان په سیاست کې نفوذ وکړي؟

فیصدي	
30.8	هیڅ امکان نلري
20.3	امکان نلري
28.8	تر یو حده امکان لري
10.5	ډیر امکان لري
8.9	نه پوهیږی
0.7	ځواب نه ورکوی
100	مجموع

65. ایا له طالبانو او نورو مخالفینو سره د افغان حکومت د سولې له پروسې څخه ملاتړ کوئ؟

فیصدي	
18.9	هیڅ امکان نلري
15.7	امکان نلري
32.4	تر یو حده امکان لري
28.8	ډیر امکان لري
3.7	نه پوهیږی
0.5	ځواب نه ورکوی
100	مجموع

66. ایا په ۲۰۱۴/۱۳۹۳ کال کې د بهرنیو ځواکونو له وتلو څخه ملاتړ کوئ؟

فیصدي	
35.3	نه
60.7	هو
3.6	نه پوهیږی
0.4	ځواب نه ورکوی
100	مجموع

67. آیا تاسې د ملي وحدت له حکومته چې د داکتر اشرف غني احمدزي او داکتر عبدالله عبدالله لخوا تشکیل شوي ملاتړ کوئ؟

فیصدي	
12	نه

85.1	هو
2.6	نه پوهنيزی
0.2	خواب نه ورکوی
100	مجموع

68. ستاسو په نظر تر کومه اندازه به دوحدت ملي حکومت دوام وکړی؟

فیصدي	
4.2	هیڅ امکان نه لری
6.5	امکان نه لری
31.9	لږ امکان لری
50.7	ډیر امکان لری
6.6	نه پوهنيزی
0.2	خواب نه ورکوی
100	مجموع

69. د ولسمشر اشرف غني او داکتر عبدالله تر منځ چې د ملي وحدت حکومت له څو برخو څخه تشکیل شوی. تاسو له دې برخو سره تر کومه کچه ملاتړ کوئ؟
A: د اساسی قانون تعدیل او د اجرایوی صدر اعظم کرسی منځ ته راوړل لپاره د یوې لویې جرگې جوړیدل

فیصدي	
11.8	هیڅ ملاتړ یې نه کوم
31.9	تر یو حده یې ملاتړ کوم
52.2	ډیر ملاتړ یې کوم
3.9	نه پوهنيزی
0.2	خواب نه ورکوي
100	مجموع

69. د ولسمشر اشرف غني او داکتر عبدالله تر منځ چې د ملي وحدت حکومت له څو برخو څخه تشکیل شوی. تاسو له دې برخو سره تر کومه کچه ملاتړ کوئ؟
B: اجرایه رییس د کابینې د پالیسی عملی کولو مسولیت ولري چې په کابینه کی تصمیم ونیسی، او د وزیرانو د شورا اونیزو غونډو مشري وکړي

فیصدي	
10.7	هیڅ ملاتړ یې نه کوم
32.6	تر یو حده یې ملاتړ کوم
52.5	ډیر ملاتړ یې کوم
3.9	نه پوهنيزی
0.3	خواب نه ورکوي
100	مجموع

69. د ولسمشر اشرف غني او داکتر عبدالله تر منځ چې د ملي وحدت حکومت له څو برخو څخه تشکیل شوی. تاسو له دې برخو سره تر کومه کچه ملاتړ کوئ؟
C: د امنیتي او اقتصادي کلیدي پوستونو او مستقلو ریاستونو د کرسیو په ټاکلو کې د ولسمشر او اجرایوی رییس تر منځ تعادل

فیصدي	
-------	--

10.7	هیڅ ملاتړ یې نه کوم
31.1	تر یو حده یې ملاتړ کوم
54.4	ډیر ملاتړ یې کوم
3.5	نه پوهیږي
0.3	ځواب نه ورکوي
100	مجموع

69. د ولسمشر اشرف غني او داکتر عبدالله تر منځ چې د ملي وحدت حکومت له څو برخو څخه تشکیل شوی. تاسو له دې برخو سره تر کومه کچه ملاتړ کوئ؟
D: د دوهم مقام گټلو ټیم رهبر لپاره، د افغانستان اسلامي جمهوریت په رسمي توگه یو پست جوړ کړی

فیصدي	
11.3	هیڅ ملاتړ یې نه کوم
33.8	تر یو حده یې ملاتړ کوم
49.9	ډیر ملاتړ یې کوم
4.7	نه پوهیږي
0.3	ځواب نه ورکوي
100	مجموع

69. د ولسمشر اشرف غني او داکتر عبدالله تر منځ چې د ملي وحدت حکومت له څو برخو څخه تشکیل شوی. تاسو له دې برخو سره تر کومه کچه ملاتړ کوئ؟
E: ولسمشر باید د یو فرمان له مخی یو کمیسیون معرفی کړی ترڅو یو نوی سیستم جوړ کړی.

فیصدي	
6.9	هیڅ ملاتړ یې نه کوم
29.1	تر یو حده یې ملاتړ کوم
60.1	ډیر ملاتړ یې کوم
3.7	نه پوهیږي
0.2	ځواب نه ورکوي
100	مجموع

69. د ولسمشر اشرف غني او داکتر عبدالله تر منځ چې د ملي وحدت حکومت له څو برخو څخه تشکیل شوی. تاسو له دې برخو سره تر کومه کچه ملاتړ کوئ؟
F: الیکټرونیکی تزرکو ویشل

فیصدي	
4.8	هیڅ ملاتړ یې نه کوم
16.4	تر یو حده یې ملاتړ کوم
76.7	ډیر ملاتړ یې کوم
1.9	نه پوهیږي
0.2	ځواب نه ورکوي
100	مجموع

70. آیا فکر کوئ چې افغانستان وړاندې له پارلماني ټاکنو څخه ټاکنیزو اصلاحاتو ته ضرورت لري؟

فیصدي	
-------	--

4	نه
92.3	هو
3.6	نه پوهنځی
0.1	خواب نه ورکوی
100	مجموع

A. جنس

فیصدي	
51.7	نارینه
48.3	بنځینه
100	مجموع

B. څو کلن یاست؟

فیصدي	
6.6	18
5.6	19
6.9	20
3.2	21
4.6	22
3.1	23
3	24
4.8	25
1.7	26
2	27
2.9	28
1.3	29
4.9	30
1	31
1.7	32
1	33
0.7	34
3.7	35
1.2	36
0.8	37
2.1	38
0.8	39
4.8	40
0.6	41
1.4	42
0.8	43
0.7	44

3.4	45
1	46
1	47
1.8	48
0.8	49
3.9	50
0.6	51
1.1	52
0.8	53
0.4	54
2.1	55
0.6	56
0.5	57
0.7	58
0.3	59
2.7	60
0.3	61
0.4	62
0.6	63
0.1	64
1.2	65
0.2	66
0.3	67
0.3	68
0.1	69
1.3	70
0	71
0.2	72
0.1	73
0.4	75
0.1	76
0	77
0.1	78
0.4	80
0	81
0	83
0	84
0.1	85
0.1	90
0	95
0	99

100	مجموع
-----	-------

C. مدنی حالت

فیصدي	
24.7	مجرده
71.5	واده شوی/ واده شوی
3.6	کنډه / کنډ
0.2	طلاق شوی / جدا شوی
0	نه پوهیږی
100	مجموع

D. ایا په همدی ولسوالی کی زیریدلی بی؟

فیصدي	
24.5	نه
75.5	هو
0	خواب نه ورکوی
100	مجموع

E. په کورنی کی مو څو تنه ژوند کوی؟

فیصدي	
0.2	1
1.2	2
1.2	3
2.7	4
4.7	5
7.1	6
9.2	7
12.8	8
11.6	9
10.1	10
7.3	11
8.6	12
5.7	13
3.2	14
3.5	15
1.8	16
1.3	17
1.8	18
0.6	19
1.3	20
0.5	21

0.7	22
0.3	23
0.1	24
0.4	25
0.1	26
0.3	27
0.3	28
0.1	29
0.1	30
0.1	32
0	33
0.1	35
0.1	36
0.1	40
0	41
0	42
0.1	45
0	49
0.1	خواب نه ورکوی
99.4	مجموع

F. ایا ته د دې کورنۍ مشر یی؟

فیصدي	
63.8	نه
36.2	هو
0	خواب نه ورکوی
100	مجموع

G. یواځې د احصایې په موخه که خپل د میاشتنۍ عوایدو اوسط راته ووايست. ایا ویلای شئ چې ستاسو د کورنۍ د عوایدو اوسط په لاندنیو کومی طبقې پورې اړوند ده؟

فیصدي	
4.7	تر ۲۰۰۰ افغانیو لږ
6.8	۲۰۰۱ څخه تر ۳۰۰۰ افغانیو
19.2	۳۰۰۱ څخه تر ۵۰۰۰ افغانیو
30.9	۵۰۰۱ څخه تر ۱۰۰۰۰ افغانیو
17.3	۱۰۰۰۱ څخه تر ۱۵۰۰۰ افغانیو
8.1	۱۵۰۰۱ تر ۲۵۰۰۰ افغانیو
3	۲۵۰۰۱ تر ۴۰۰۰۰ افغانیو
1.1	له ۴۰۰۰۰ څخه زیاتي افغانی
6.9	نه پوهیږی
2.1	خواب نه ورکوی
100	مجموع

H: په ټوليز ډول خپل ژوند له نورو سره په افغانستان کې څرنگه پرتله کوئ؟

فیصدي	
7	ډیر بد
23.9	بد
44.2	یو ډول
20.7	بېتره
3.3	ډیر بېتره
0.8	نه پوهیږی
0.1	ځواب نه ورکوی
100	مجموع

I: استاسو د تحصیلاتو لوړه درجه کومه ده؟

فیصدي	
40.1	هیڅ کله ښوونځي ته نه یم تللی
11.5	یواځي غیر رسمي ښوونځي ته تللی یم (مدرسې ته شامل شوی یم)
7.9	ابتدایه ښوونځی، نا تکمیله (1-5 ټولګي)
7.2	ابتدایه ښوونځی، تکمیل (6 ټولګي مې تکمیل کړی)
9.7	منځنی ښوونځی، تکمیل (9 ټولګي مې تکمیل کړی)
17.8	لیسه (10-12 ټولګي)
5.7	لوړ تحصیلات یا هم تر هغې لوړ
0	ځواب نه ورکوی
100	مجموع

II: ستاسې بوختیایي حالت څرنگه دی؟

فیصدي	
27.6	ټوله ورځ کار کوئ
12.6	نیمه ورځ کار کوئ
1.2	متقاعد
38.4	د کور میرمن
9.7	زده کونکي / محصل
9.4	بیکاره
0.9	نور
0.2	ځواب نه ورکوی
100	مجموع

J2: اصلي دنده مو څه وه او یا څه ده؟

فیصدي	
24.2	کروندګر (د ځمکې څښتن یا اجاره داره کروندګر)
12.4	کروندګر (د بل چا په ځمکه کې)
9.7	مزدور کاره ، یا نه مسلکي کارېګر

9.7	غیر رسمي تجارت
8.7	با مهارته کارکونکی (کسبی)
7.2	دولتی دفتر ، منشی
2.6	دولتی دفتر – اجرائیوی یا مدیر
2.2	خصوصی دفتر – منشی
4.9	آزاد مسلکي کارکونکی
3.7	د واره کاوربار (تجارت) مالک
5.1	د ښونځی ښونکی / د پوهنتون استاد
1.1	افغان ملي پوځ
1.7	افغان ملي پولیس
1.2	دریور
3.2	بیکاره
0.2	په کورکی پاتی یم
0.1	ملک
0.3	ملا امام
1.7	خواب نه ورکوی
100	مجموع

K: له کوم قوم پورې تړاو لري؟

فیصدي	
1.7	ترکمن
0.4	قرغیز
33.1	تاجیک
1	نورستانی
12.4	هزاره
1.6	بلوچ
6.3	ازبک
42	پښتون
0.1	قرزلباش
0.1	بیات
0.5	عرب
0	پشپیی
0.5	تاتار
0.1	ترک
0.2	خواب نه ورکوی
100	مجموع

Democracy International, Inc.
7600 Wisconsin Avenue, Suite 1010
Bethesda, MD 20814
Tel: (301) 961-1660
Fax: (301) 961-6605
www.democracyinternational.com